



Артемівськ Профіль громади

Підготовлено

Експертним комітетом з стратегічного планування

за допомоги

Проекту «Економічний розвиток міст»



USAID
FROM THE AMERICAN PEOPLE

Вересень 2007 р.

I. ЗАГАЛЬНІ ВІДОМОСТІ	5
I.1. Коротка історична довідка	5
II. НАСЕЛЕННЯ	7
III. ЖИТЛО	10
III. 1. Земельний фонд м. Артемівська	12
IV. ЗАЙНЯТІСТЬ І ДОХОДИ	13
IV.1. Зайнятість	13
IV.2. Заробітна плата.....	15
IV.3. Безробіття.....	17
V. ЕКОНОМІКА	22
V. 1. Суб'єкти господарської діяльності	22
V.1.1.Зареєстровані суб'єкти господарської діяльності на 1000 жителів.....	22
V.2 Промисловість.....	24
V.3 Капітальні інвестиції	27
VI. ЗАКЛАДИ СУСПІЛЬНОГО КОРИСТУВАННЯ ТА ІНФРАСТРУКТУРА	30
VI. 1 Теплопостачання.....	30
VI. 2 Громадський транспорт	31
VI. 3 Газопостачання.....	32
VI. 4 Водопостачання та водовідведення.....	32
VI. 5 Житлове господарство.....	33
VI. 6 Охорона здоров'я.....	34
VI. 7 Освіта	35
VI. 8 Фізична культура та спорт.....	37
VII. ДОВКІЛЛЯ	37
VII. 1 Атмосфера	37
VII. 2 Утилізація відходів	38
VIII. КУЛЬТУРА. ТУРИЗМ	39
IX. ЦІЛІ РОЗВИТКУ МІСТА	40
IX. 1 Інвестиційна діяльність міста	40
IX. 2 Основні характеристики міста.....	41
IX.2.2 Особливості заселення території.....	41
IX.2.3 Економічний профіль	42

Перелік таблиць

Таблиця 1:	Порівняння місту та району.....	6
Таблиця 2:	Функціональні характеристики міст-конкурентів.....	6
Таблиця 3:	Природний та міграційний рух населення.....	7
Таблиця 4:	Розподіл населення за віком.....	8
Таблиця 5:	Рівні освіти серед населення у віці понад бти років (для міського населення у віці понад 10ти років).....	9
Таблиця 6:	Розвиток житлового забезпечення.....	10
Таблиця 7:	Введення нового житла.....	10
Таблиця 8:	Перелік створених ОСББ по Артемівській міськраді.....	12
Таблиця 9:	Загальні тенденції зміни зайнятості в усіх сферах економічної діяльності.....	13
Таблиця 10:	Зайнятість за видами діяльності (в основних галузях економіки).....	14
Таблиця 11:	Середня заробітна плата.....	15
Таблиця 12:	Заробітна плата за видами діяльності.....	16
Таблиця 13:	Рівень зареєстрованого безробіття (на 31 грудня) (у відсотках до економічно активного населення працездатного віку).....	17
Таблиця 14:	Кількість безробітних на одну вакансію (на 31 грудня).....	18
Таблиця 15:	Зареєстровані безробітні за рівнем освіти (на 31 грудня).....	18
Таблиця 16:	Зареєстровані безробітні за тривалістю безробіття.....	19
Таблиця 17:	Вікова структура зареєстрованих безробітних.....	20
Таблиця 18:	Порівняльна таблиця структури зареєстрованих безробітних,%.....	21
Таблиця 19:	Юридичні особи (усі суб'єкти ЄДРПОУ).....	22
Таблиця 20:	СПД - юридичні особи.....	22
Таблиця 21:	малі підприємства.....	23
Таблиця 22:	Фізичні особи.....	23
Таблиця 23:	Зареєстровані суб'єкти підприємницької діяльності в місті.....	23
Таблиця 24:	Найбільші роботодавці.....	28
Таблиця 25:	Находження податків, млн.грн.....	29
Таблиця 26:	Захворюваність населення та малюкова смертність.....	34
Таблиця 27:	Випускники навчальних закладів міста.....	36
Таблиця 28:	Обсяг викидів забруднюючих речовин в атмосферне повітря (тис. тон).....	37
Таблиця 29:	Обсяг вироблених відходів (за 2006 рік).....	38
Таблиця 30:	Використання виробничих потужностей на підприємствах міста.....	43

Перелік графіків

Графік 1:	Чисельність мешканців у місті 1989-2006рр.(на 31 грудня 2006 р.)..	7
Графік 2:	Динаміка природного руху населення.....	8
Графік 3:	Структура житлового фонду м. Артемівськ.....	11
Графік 4:	Кількість зайнятих мешканців.....	13
Графік 5:	Зростання середньої заробітної плати.....	16
Графік 6:	Порівняльна діаграма безробіття.....	18
Графік 7:	Зареєстровані безробітні за рівнем освіти.....	19
Графік 8:	Вікова структура зареєстрованих безробітних.....	20
Графік 9:	Темпи росту об'ємів виробництва по м. Артемівську у 2000-2006 рр.....	26
Графік 10:	Находження ло всіх рівнів бюджету по м. Артемівську.....	29
Графік 11:	Динаміка надходжень до бюджету м. Артемівська.....	30
Графік 12:	Обсяги наданих послуг з теплопостачання.....	31
Графік 13:	Обсяг наданих послуг з водопостачання та водовідведення.....	33

Графік 14: Доля інвестиційної продукції в загальних обсягах виробництва промислової продукції в 2006р.	40
Графік 15: Динаміка освоєння капітальних інвестицій	41

I. ЗАГАЛЬНІ ВІДОМОСТІ

АРТЕМІВСЬК - місто обласного підпорядкування, одне з міст в Донецькій області, яке має потужний промисловий і науково-культурний потенціал, з населенням 108,1 тисяч чоловік.

Місто розташоване в північно-східній частині Донецької області, на плато, що прорізане річкою Бахмут, яка є правою притокою Сіверського Донця, на схилах р. Бахмут та прилеглих до неї вододілах Донецького кряжу.

У підпорядкуванні Артемівської міської ради знаходяться чотири населених пункти загальною площею 7368га в тому числі:

- м. Артемівськ - 3996га
- м. Часів яр - 1797га
- м. Соледар - 1411га
- селище Красна гора - 164га

Сучасний Артемівськ - це багатогалузеве промислове місто, яке розташоване на магістральних напрямленнях залізничного та автомобільного транспорту. На промислових підприємствах міста добувають гіпс, поварену сіль, виготовляють запчастини для гірничошахтного обладнання, збірний залізобетон, є виробництво гіпсокартону і сухих сумішей, виробництво по унікальній технології виноградних вин і виробництво соків і нектарів безалкогольних напоїв з натурального соку. В місті щорічно проводиться регіональний "Бахмутський ярмарок", в якому беруть участь підприємства з 9 областей України.

I.1. Коротка історична довідка

Артемівськ (Бахмут) має велике значення в історії Донбасу. Це його колишня столиця. Ставши містом обласного підпорядкування, Артемівськ зберіг своє обличчя, оригінальність, своє значення не тільки в масштабах Донбасу, але і всієї України.

Біографія Артемівська веде нас у далеке минуле. В 1571 році в письмових джерелах вперше згадується "Бахмутська сторожа". Це був один з укріплених пунктів, що захищали південні кордони Російської держави від численних нападів татарських та ногайських орд.

Наприкінці XVIIст. поблизу міста були відкриті поклади глини, піску, гіпсу.

Незабаром тут виникла слобода, яка швидко росла і розвивалася. Цей процес ще більше посилювався, коли було розвідано поблизу міста озера, вода яких являла собою високонасичений соляний розчин.

На початку XVIIIст. солеваріння розвинулося настільки, що у 1701 році було видано указ про перетворення слободи у місто (острог) Бахмут і будівництво тут дерев'яної фортеці для захисту солеварень.

У 70-ті роки XIX століття, поряд з солеварінням, тут починає бурхливо розвиватися кам'яносоляна промисловість.

Велике значення для розвитку Бахмута мало спорудження залізниць Харків-Маріуполь, Харків-Попасна, які були збудовані у 1878 році.

На початку XX століття в місті діяло 12 промислових підприємств: машинобудівний завод "Перемога праці", скляний, алебастровий, кераміко-черепичний, рудо-ремонтний, взуттєва фабрика. Наприкінці 20-х років починається будівництво кераміко-трубного і алебастрового комбінатів.

Широко відомий у нашій країні та за рубіжем завод шампанських вин, побудований

під землею на глибині 70-80 метрів у виробках колишніх шахт по видобутку гіпсу.

Таблиця 1: Порівняння місту та району

	Площа (км)	Площа у % до загальної площі	населення	Населення у % до загального населення	Щільність населення
Місто	73,58	0,012	108100	0,0	1,48
Область	26500	4,391	4610039	9,7	173,96
Україна	603500	100,0	46749170	100,0	7,46

Місто конкурент - 1	Дзержинськ
Місто конкурент - 2	Костянтинівка

	Місто	Регіон	Україна	Місто-конкурент 1	Місто-конкурент 2
Територія кв. км	73,58			61,9	66,0
Постійне населення: тис. чол.	108,1			80,3	86,8
Зайняте населення: тис. чол.	45,0			21,7	
Зареєстровані безробітні тис.чол.	1,1			2,7	1,2
Трудові ресурси	63,0			46,1	48,6
Зайняті в галузях, що не належать до сільського господарства, мисливства, лісового, рибного господарства, промисловості, будівництва, транспорту і зв'язку	12,9			5,3	7,8

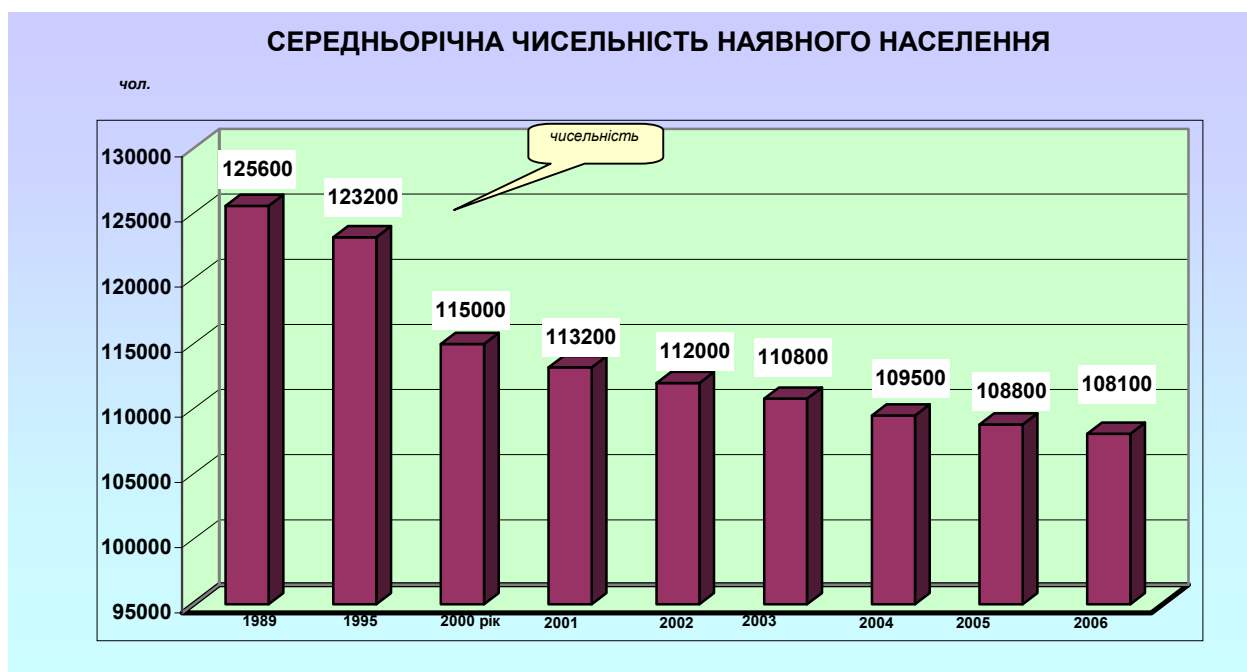
Таблиця 2: Функціональні характеристики міст-конкурентів

Назва міст	Функція		
	населення	праця	послуги
Артемівськ	108,1		
Дзержинськ	80,3		
Костянтинівка	66,0		
Слов'янськ	74,2		

II. НАСЕЛЕННЯ

Графік 1: Чисельність мешканців у місті 1989-2006рр.(на 31 грудня 2006 р.)

	1989	1995	2000	2001	2002	2003	2004	2005	2006
Місто	125,6	123,2	115,0	113,2	112,0	110,8	109,5	108,8	108,1



Протягом тривалого часу в місті спостерігається ускладнення демографічної ситуації та зниження чисельності населення. Якщо станом на 01.01.1989 року чисельність населення складала 125,6 тис. чол. То на 01.01.2007р. 108,1 тис. осіб. Основною причиною скорочення чисельності населення залишається його природне скорочення, тобто смертність перевищувала народжування. Протягом останніх чотирьох років темпи скорочення населення дещо уповільнилися за рахунок росту народжуваності та наявності міграційного приросту населення.

Таблиця 3: Природний та міграційний рух населення.

	2000	2001	2002	2003	2004	2005	2006
Народжені	752	743	781	839	835	828	963
Померлі	2113	2057	2105	2232	2152	2156	2055
Природний приріст населення	-1361	-1314	-1324	-1393	-1317	-1328	-1092
Прибулі	2210	2668	2210	2452	2547	2550	2470
Вибулі	2298	3309	2298	2253	2476	1996	2016
Механічний приріст	-88	-641	-88	199	71	554	454
Загальне збільшення (зменшення)	-1449	-1955	-1412	-1194	-1246	-774	-638

Ланцюговий індекс – чисельність населення	100%	98.4%	98.8%	98.9%	98.8%	99.4%	99.4%
---	------	-------	-------	-------	-------	-------	-------

Графік 2: Динаміка природного руху населення.



Протягом 2000-2002 років відтік населення значно перевищував приток населення в місто. Проте починаючи з 2002 року показник прибулих став перевищувати вибулих і намітилася тенденція до збільшення осіб прибулих до міста. У 2006 році кількість прибулих перевищила вибулих на 454 особи.

Таблиця 4: Розподіл населення за віком.

	2000	2001	2002	2003	2004	2005	2006
Чоловіки 0-14 років	8514	8436	8054	7644	7324	7124	6991
Жінки 0-14 років	8203	8168	7816	7330	7012	6797	6618
Чоловіки і жінки 0-14 років разом	16717	16604	15870	14974	14336	13921	13609
Чоловіки 15-24 роки	8973	8948	8930	8955	8797	8528	8363
Жінки 15-24 роки	8376	8305	8350	8452	8357	8271	8199
Чоловіки і жінки 15-24 роки разом	17349	17253	17280	17407	17154	16799	16562
Чоловіки 25-44 роки	15416	15349	15120	15040	14991	14993	14947
Жінки 25-44 роки	16630	16596	16307	16153	15952	15897	15764
Чоловіки і жінки 25-44 роки разом	32046	31945	31427	31193	30943	30890	30711
Чоловіки 45-59 років	9607	9496	9803	10134	10413	10773	10821
Жінки 45-59 років	12054	11841	12062	12644	13150	13653	13765
Чоловіки і жінки 45-59 років разом	21661	21337	21865	22778	23563	24426	24586
Чоловіки старші 60 років	9854	9338	8991	8470	8065	7707	7654
Жінки старші 60 років	18773	17308	16932	16443	15958	15502	15485

Чоловіки і жінки старші 60 років разом	28627	26646	25923	24913	24023	23209	23139
«Віковий індекс»	171,24	160,48	163,35	166,38	167,57	166,72	170,03

Таблиця 5: Рівні освіти серед населення у віці понад 6ти років (для міського населення у віці понад 10ти років)

Освіта	Абсолютний показник	Структура	Структура в Україні для міського населення
Базова загальна середня	19437	17,8%	25,0%
Повна загальна середня	33925	31,1%	34,8%
Базова вища	22881	21,0%	21,3%
Повна вища	12184	11,2%	16,6%
Початкова загальна, інше	20573	18,9%	

Примітки:

В графі «повна загальна середня освіта вказано кількість всіх громадян, що мають цей рівень освіти, незалежно від того, в школі чи в ПТУ він отриманий.

Проаналізувавши структуру населення за віком, можна зробити висновок, що питома вага населення міста припадає на населення пенсійного віку 25,4%, дітей від 0-14 років – 12,6% , що характеризує м. Артемівськ як місто старіючої нації.

В цілому по місту має перевагу працездатне населення - 61%, проте, ми спостерігаємо, що четверта частина населення - це люди середнього та літнього віку – 17%, питома вага у загальній кількості населення проти 1989р. року зросла, а складова частина населення, що знаходиться у молодшому за працездатний вік віці поступово зменшується, що свідчить про складну демографічну ситуацію в місті.

За рівнем освіти 31,1% населення мають повну середню освіту та 33,2% - повну вищу освіту.

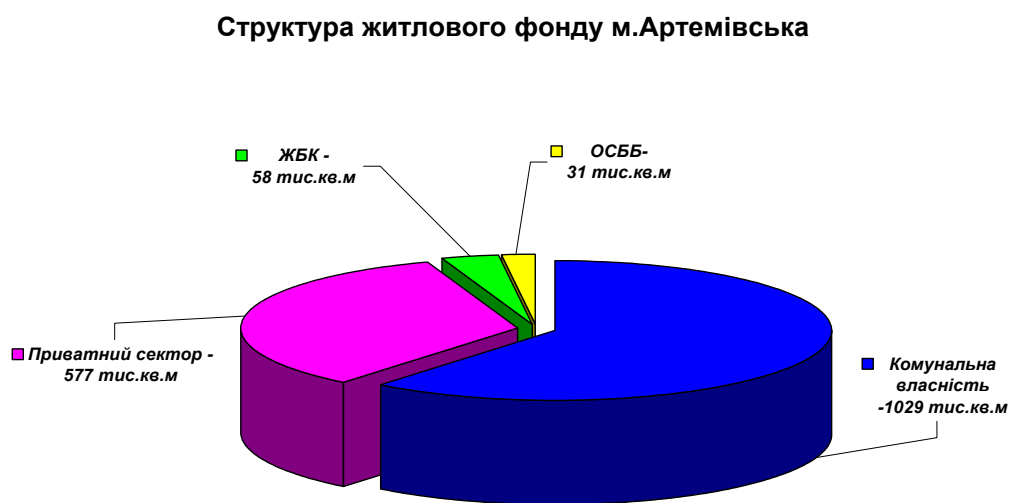
Резюме розділу:

Аналіз змін чисельності населення м. Артемівська протягом 7 років свідчить про наявність стійкої тенденції до щорічного зменшення кількості міського населення. Смертність перевищує народжуваність в декілька разів, природне скорочення не компенсується показниками міграційного приросту. Проте підвищення кількості народжуваних і перевищення чисельності прибулого населення над вибулого із міста через міграцію можливо розглядати як позитивні чинники у подальшому економічному розвитку міста.

Середній розмір нового помешкання, кв.м	135,9	114,8	85,0	95,0	77,0	89,0	175,6
--	-------	-------	------	------	------	------	-------

Житловий фонд Артемівської міської ради складає 2516 тис. кв.м загальної площі, у тому числі по м. Артемівську – 1694,99 тис. кв. м загальної площі, з яких 60,8% знаходяться в комунальній власності територіальної громади м. Артемівська, 34,0%-приватна власність (приватний сектор), 3,4%- житлово-будівельні кооперативи (ЖБК), 1,8%- об'єднання співвласників багатоквартирних будинків (ОСББ). Демоніполізація житлового господарства м.Артемівська, розвиток конкурентного середовища ринку житлових послуг почався на базі житлового господарства, що складається з 711 будинків, загальною площею 1029,44 тис. кв.м.

Графік 3: Структура житлового фонду м. Артемівськ



Переважна частина (70%) житла збудована до сімдесятих років, більше 4% багатоквартирних будинків комунальної власності є ветхими та аварійними.

Процес приватизації, який розпочався у 1993 році, дозволив населенню міста приватизувати більше половини всього житлового фонду, який знаходиться на балансі у територіальних громадах міст Артемівська, Часів Яру, Соледару та сприяти формуванню ринку житла.

З початку приватизації на 31.12.2006р. в приватну власність громадян передано 24,83 тис. квартир, загальною площею 1182,8 тис. кв.м, що складає 85,2% по Артемівській міській раді. Разом з тим, велика кількість проблем, пов'язаних із забезпеченням населення житлом і його експлуатацією, свідчить про далеко незадовільне становище в цій сфері.

Житлове господарство Артемівської міської ради представлено 5 балансоутримувачами житлового фонду по:

м. Артемівську – комунальним підприємством “Артемівська керуюча компанія житлово-комунальних послуг”;

м. Часів Яру – виробничим ремонтно-житловим підприємством” та підприємством “Комунсервіс”;

м. Соледару – виробничим ремонтно-житловим підприємством “Ремонтник” та міським комунальним підприємством “Комунальник”.

7 приватними підприємствами, які обслуговують житловий фонд та прибудинкову територію, 15 об'єднаннями співвласників багатоквартирних будинків (ОСББ), 13 житлово-будівельними кооперативами (ЖБК) через які активізується робота за мешканцями будинків.

В травні 2004 року житловий фонд і прибудинкова територія м. Артемівська на конкурсних засадах були передані на обслуговування 9 приватним підприємствам на

договірній основі. На сьогоднішній день працюють 7 приватних підприємств та 1 дочірнє підприємство, які здійснюють і поточний ремонт житлового фонду, його інженерного оснащення, надання житлово-комунальних послуг для жителів будинку.

З метою реалізації Закону України від 29.11.2001р. № 2866-III "Про об'єднання співвласників багатоквартирного будинку" у м. Артемівську з 2003 року проводиться робота по організації об'єднань співвласників багатоквартирного будинку. Станом на 31.12.2006 року по Артемівській раді зареєстровано 15 ОСББ (у м. Артемівську – 12), у тому числі шляхом реорганізації житлово-будівельних кооперативів - 7.

Таблиця 8: Перелік створених ОСББ по Артемівській міськраді

№	Місце розташування	Регістрація ОСББ				Всього на 31.12.2006
		2003	2004	2005	2006	
1.	м. Артемівськ	4	3	4	1	12
2.	м. Часів Яр	1			2	3
3.	м. Соледар					
	Всього	5	3	4	3	15

Істотним стримуючим фактором створення об'єднань співвласників багатоквартирних будинків є лише теоретичне врегулювання питання участі колишнього власника будинку – Артемівської міської ради в прийнятті участі організації і фінансування першого після передачі на баланс капітального ремонту будинку відповідно до законодавства.

Відсутня спрощена процедура реформування ЖБК в ОСББ і законодавче врегулювання цього питання стримує збільшення числа будинків, у яких може бути створено об'єднання співвласників багатоквартирних будинків.

У зв'язку зі зміною форми власності житла і різних обставин у місті з'явилися квартири які пустують; це безхазяйне житло і виморочне майно. Дійсно, це житло в більшості випадків не відповідає санітарним та технічним вимогам, знаходиться у розграбованому стані, не працюють або цілком відсутні інженерні комунікації.

Станом на 31.12.2006р. кількість квартир, що пустують, по Артемівській міській раді складає 569 квартир, з них приблизно 38% - це квартири, що знаходяться в комунальній власності територіальних громад м. Артемівська, Часів Яру, Соледару, а 62% - є власністю громадян. Більша частина – 70% квартир, що пустують, розташована в м. Часів Яр.

III. 1. Земельний фонд м. Артемівська

В м. Артемівську станом на 31.12.2006р стоїть на обліку всього земель 4160,0га, з них селище Красна Гора 164,0 га, в тому числі:

- сільськогосподарські угіддя – 1563,8 га, що складає 37,6% від загальної площі, з них рілля – 483,7 га (11,6%);
- Сільськогосподарські підприємства займають 71,6 га, що становить 1,7 % від загальної площі, з них рілля – 62,9 га;
- Заклади установи, організації – 375,7 га (9%);
- промислові та інші підприємства – 438,0 га (10,5%);
- підприємства та організації транспорту та зв'язку – 520,2 га (12,5%);
- частини підприємства оборони – 103,7 га – (2,5%);
- лісогосподарські підприємства – 230,0 га (5,5%);
- землі запасу – 58,7 га (1,4%);
- землі загального користування – 955,6 га (23,0%).

У власності і користуванні громадян є 1406,3 га (33,8%), з них рілля 388,0 га (9,3%),

Рілля 388,0 га (9,3%) в тому числі наданих для:

- особистого селянського господарства – 7,0 га (0,1%);
- присадібні ділянки – 1010,3га (24,3%);
- садівництва - 214,4 га (5,2%);

- гаражного будівництва – 20,1 га (0,5%);
- городництва – 70,2 га (1,7%);
- не сільськогосподарської підприємницької діяльності – 16,8 га (0,4%)
- сінокосіння та випасу худоби – 65,0 (1,6%);
- ведення товарного сільськогосподарського виробництва – 2,5 га (0,1%).

Всього по м. Артемівську з усіх земель знаходиться :

- в державній власності - 2910,6 га (69,9%);
- в приватній власності - 1245,3 га (29,8%);
- в колективній власності - 9,4 га (0,2%);

У 2000 році були проведені роботи по встановленню та закріпленню в натурі межі міста Артемівська. Верховною Радою України 25 грудня 2002 року було затверджено проект землеустрою, щодо встановлення межі міста Артемівська і його площа складає 39996 га.

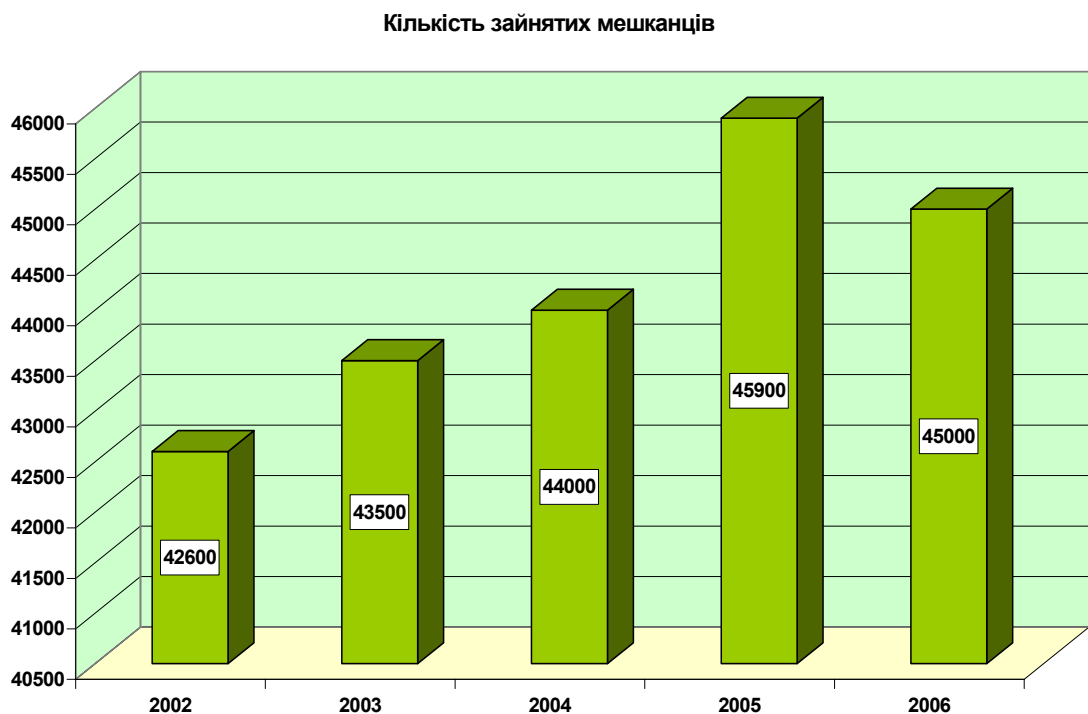
IV. ЗАЙНЯТИСТЬ І ДОХОДИ

IV.1. Зайнятість

Таблиця 9: Загальні тенденції зміни зайнятості в усіх сферах економічної діяльності

	2003	2004	2005	2006
місто	43500	44000	45900	45000

(Чол.)



Графік 4: Кількість зайнятих мешканців

Таблиця 10: Зайнятість за видами діяльності (в основних галузях економіки)

	2002		2003		2004		2005		2006	
	Кількість працівників	%від загал. кільк.	Кількість працівників	%від загал. кільк.	Кількість працівників	%від загал. кільк.	Кількість працівників	%від загал. кільк.	Кількість працівників	%від загал. кільк.
Сільське господарство, мисливство, лісове та рибне господарство	105	0,33	78	0,25	51	0,16	50	0,16	46	0,14
Промисловість	17313	54,59	17545	55,95	18626	60,14	18619	59,22	19149	59,63
Будівництво	728	2,3	957	3,05	642	2,07	870	2,77	962	3,00
Оптова й роздрібна торгівля; торгівля транспортними засобами; послуги з їх ремонту.	885	2,79	615	1,96	642	2,07	870	2,77	849	2,64
Готелі та ресторани	140	0,44	97	0,31	84	0,27	103	0,33	104	0,32
Транспорт і зв'язок	1831	5,77	1761	5,62	1728	5,58	1811	5,76	1826	5,69
Фінансова діяльність	207	0,65	277	0,88	263	0,85	263	0,84	250	0,78
Операції з нерухомістю здав. в оренду та послуги юр. особам		4,88	1523	4,86	1242	4,01	1144	3,64	1098	3,42
Державне управління	1340	4,23	1333	4,25	674	2,18	694	2,21	722	2,25
Освіта	3975	12,53	3670	11,70	3535	1,41	3520	11,20	3647	11,36
Охорона здоров'я та соціальна допомога	2797	8,82	2716	8,66	2767	8,93	2751	8,75	2748	8,56
Колективні, громадські та особисті послуги	847	2,67	785	2,50	718	2,32	743	2,36	714	2,22
Всього	31640		31357		30972		31438		32115	

Одним з напрямків в системі державних гарантій є забезпечення населення робочими місцями. Послідовна реалізація заходів програми зайнятості населення на території міської ради протягом останніх років дозволила збільшити рівень зайнятості, розширити сферу застосування праці за рахунок створення нових робочих місць. Поступово відбувається зменшення кількості безробітного населення на повному ринку праці.

З метою більш якісного обслуговування клієнтів служби зайнятості з 01.02.2004р. введена ЄІАС (єдина інформаційно-аналітична система), яка дозволяє впорядкувати графік прийому безробітних, мати оперативну інформацію про вільні робочі місця (вакансії) по Донецькій області, а в перспективі і по Україні.

Ефективне використання трудових ресурсів в регіоні залишається проблемою, зокрема у зв'язку з дисбалансом попиту та пропозиції.

Станом на 01.01.2007р. на одне вільне робоче місце претендувало 4 особи, як і у минулому році. Навантаження на одне вільне робоче місце для робітників дебіщо знизилось і у порівнянні з минулим роком і склало – 3 особи (торік – 4 особи); навантаження на 12 робоче місце для службовців зросло у порівнянні з минулим роком і склало 5 осіб(торік – 4

особи). Тривалість укомплектування вакансій збільшилась у порівнянні з 2005 роком на 3 календарних дні і склала 13 календарних днів.

Однією з складових цієї проблеми є невідповідність професійно-освітнього рівня складу безробітних потребам роботодавців. Швидкий розвиток промислових технологій, зростання обсягів виробництва потребують висококваліфікованих кадрів. Дефіцитом на ринку праці сьогодні є висококваліфіковані працівники робочих професій (токарі, фрезерувальники, електрики, машиністи кранів, водії, робітники будівельних професій).

Другою складовою є те, що не всі роботодавці мають достатню змогу запропонувати працівникам заробітну плату, яка б відповідала потребі сьогодення.

З метою розширення інформаційної бази щодо вільних та новостворюваних робочих місць та вакантних посад, інформування щодо соціальних послуг, які служба зайнятості надає роботодавцям, у центрі зайнятості організовано проведення регулярних семінарів для працівників кадрових служб, керівників та головних бухгалтерів підприємств. Також регулярно проводяться "аукціони претендентів", "ярмарки вакансій", на яких розглядаються питання якісного та оперативного забезпечення роботодавців робочими кадрами, питання якісного та оперативного забезпечення роботодавців робочими кадрами.

Резюме розділу

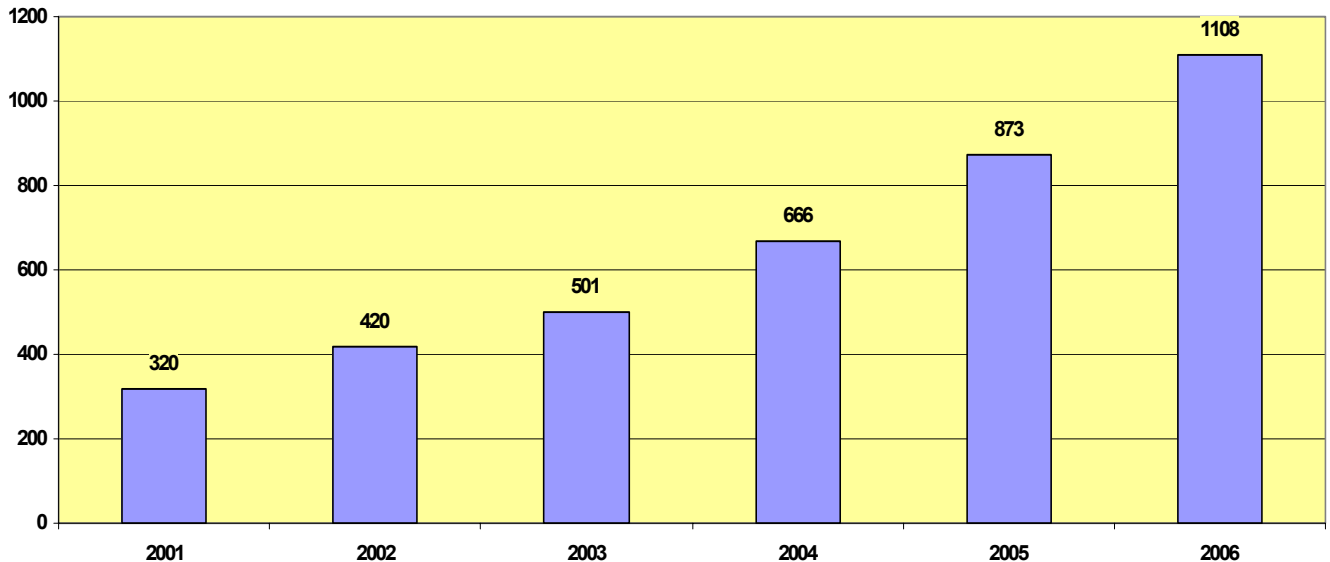
Зайнятість населення в основних галузях економіки характеризується позитивними змінами, і зросла на 1,5% в цілому за рахунок зростання зайнятості в галузях промисловості, будівництва, фінансової діяльності.

IV.2. Заробітна плата

Таблиця 11: Середня заробітна плата

	2001		2002		2003		2004		2005		2006	
	Сума грн.	% зростання 2001/ 2000	Сума грн.	% зростання 2002/ 2001	Сума грн.	% зростання 2003 /200 2	Сума грн.	% зростання 2004/ 2003	Сума грн.	% зростання 2005/ 2004	Сума грн.	% зростання 2006/ 2005
Місто	320	23,55	420	31,25	501	19,29	666	32,93	873	31,08	1108	26,92
Область	383	31,16	451	17,89	550	21,82	711	29,35	962	35,21		-100
Україна	311	35,22	376	21,02	462	22,82	589	27,35	806	36,70		-100

Графік 5: Зростання середньої заробітної плати



Таблиця 12: Заробітна плата за видами діяльності

Назва галузей	Номинальні величини, грн.						% зростання до попереднього року					
	2001	2002	2003	2004	2005	2006	2001/2000	2002/2001	2003/2002	2004/2003	2005/2004	2006/2005
Сільське господарство	142.0	141.0	347.0	541.0	775.0	983.0	0.29	-0.007	1.461	0.559	0.432	0.268
Промисловість	379.0	518.0	600.0	805.0	1030.0	1290.0	0.207	0.366	0.158	0.342	0.279	0.252
Будівництво	355.0	423.0	493.0	634.0	819.0	1052.0	0.536	0.191	0.165	0.286	0.291	0.284
Оптова і роздрібна торгівля	268.0	322.0	309.0	412.0	579.0	756.0	0.549	0.201	-0.043	0.333	0.405	0.305
Готелі та ресторани	128.0	152.0	210.0	285.0	357.0	483.0	0.049	0.187	0.382	0.357	0.252	0.352
Транспорт і зв'язок	379.0	457.0	554.0	670.0	810.0	1037.0	1.669	0.205	0.212	0.209	0.209	0.281
Фінансова діяльність	311.0	384.0	588.0	662.0	781.0	896.0	0.358	0.234	0.531	0.125	0.179	0.147
Операції з нерухомістю	250.0	329.0	398.0	517.0	702.0	965.0	0.096	0.316	0.209	0.299	0.359	0.375
Державне управління	345.0	417.0	489.0	567.0	816.0	1254.0	0.189	0.208	0.172	0.159	0.439	0.537
Освіта	200.0	235.0	302.0	392.0	630.0	780.0	0.429	0.175	0.285	0.298	0.607	0.239
Охорона здоров'я	181.0	210.0	256.0	326.0	477.0	598.0	0.239	0.160	0.219	0.273	0.463	0.255

Колективні громадські послуги	00.0	247.0	320.0	384.0	567.0	725.6	-----	-----	0.295	0.2	0.476	0.279
-------------------------------	------	-------	-------	-------	-------	-------	-------	-------	-------	-----	-------	-------

Реалізація заходів на рішення комплексу питань пов'язаних з підвищенням життєвого рівня та якості життя населення та поліпшення роботи основних галузей економіки міста надала змогу протягом останніх років досягти певних значних успіхів з питань зростання доходів мешканців громади.

На території Артемівської міської ради проводиться робота щодо виведення заробітної плати із "тіні", здійснюються заходи з легалізації заробітної плати і зайнятості населення, виконання підприємствами всіх форм власності мінімальних гарантій з оплати праці.

Питанню погашення заборгованості по заробітній платі приділяється особлива увага. Територіальним державним інспектором праці, органами прокуратури та Пенсійного фонду проводиться робота, спрямована на ліквідацію боргів із заробітної плати. Визначну та координуючу роль в цьому питанні відіграє міська комісія з питань своєчасності та повноти сплати податків, погашення заборгованості по заробітній платі пенсіям, стипендіям та іншим соціальним виплатам, яка проводить свої засідання щотижня. Як наслідок сума заборгованості по заробітній платі по підприємствам основного кола на кінець 2006 року знизилась на 81,6 % у порівнянні з початком року і на 01.01.2007р. склала 1522,5 тис. грн. В бюджетній сфері заборгованості по виплаті заробітної плати не має.

Резюме розділу

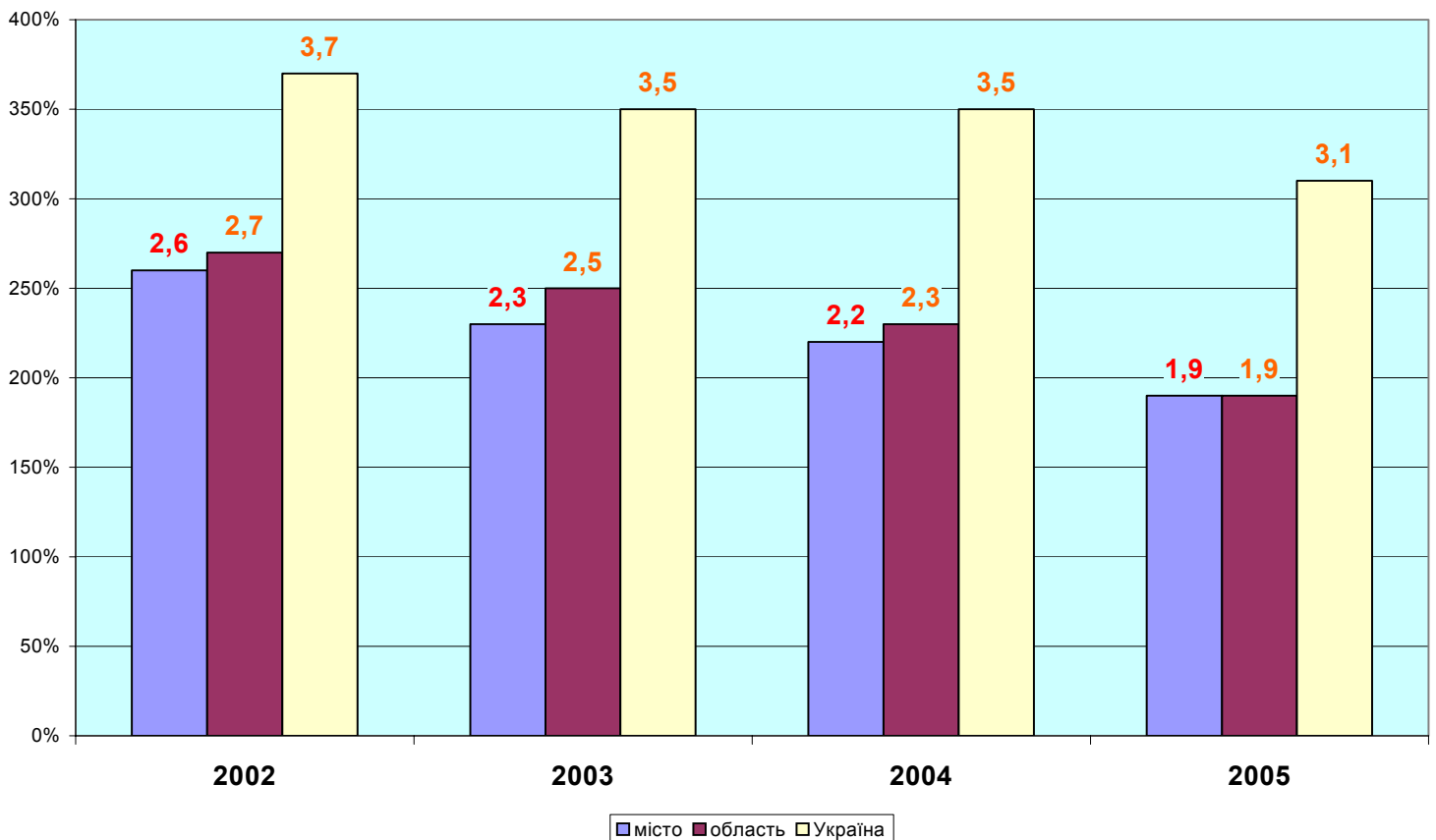
В цілому, починаючи з 2003 року в місті почався значний ріст заробітної плати, особливо в таких галузях як промисловість, сільське господарство, транспорт та зв'язок, фінансова діяльність. На 01.01.2007р. середня заробітна плата по місту склала – 1131,84 грн., по промисловості – 1290,0грн.

IV.3. Безробіття

Таблиця 13: Рівень зареєстрованого безробіття (на 31 грудня) (у відсотках до економічно активного населення працездатного віку)

	2000	2001	2002	2003	2004	2005	2006
Місто			2,6%	2,3%	2,2%	1,9%	1,6%
Область	3,4%	2,6%	2,7%	2,5%	2,3%	1,9%	0,0%
Україна	4,1%	3,6%	3,7%	3,5%	3,5%	3,1%	0,0%

Графік 6: Порівняльна діаграма безробіття



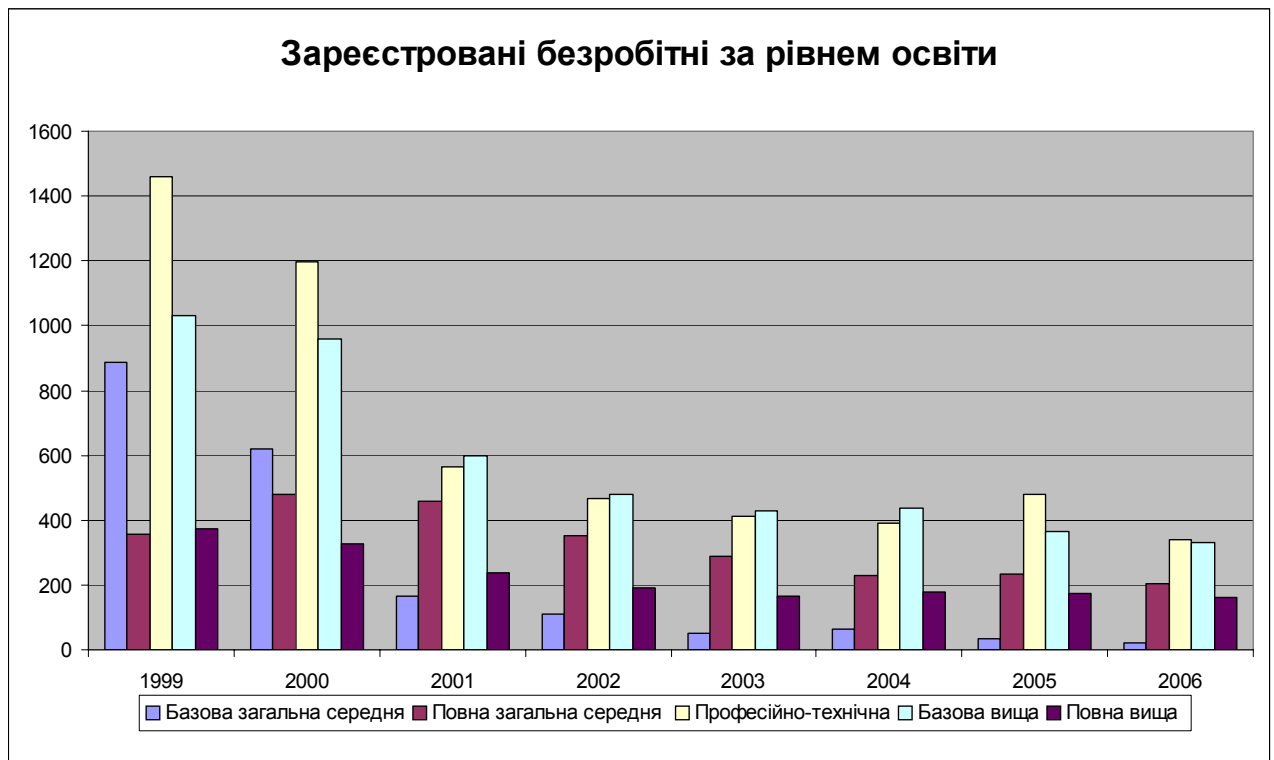
Таблиця 14: Кількість безробітних на одну вакансію (на 31 грудня)

	2000	2001	2002	2003	2004	2005	2006
Місто	17	4	5	2	4	4	4
Область	6	4	3	3	2	2	0
Україна	17	11	9	7	6	5	0

Таблиця 15: Зареєстровані безробітні за рівнем освіти (на 31 грудня)

	1.3.1.1.1.1.1 Кількість осіб							У відсотках до загальної кількості, %						
	2000	2001	2002	2003	2004	2005	2006	2000	2001	2002	2003	2004	2005	2006
Базова загальна середня	479	750	310	166	112	106	68	13,39	23,23	10,12	6,61	10,06	4,575	3,77
Повна загальна середня	620	311	712	547	229	458	352	17,33	10,25	23,25	21,79	20,58	19,75	19,49
Професійно-технічна	1196	941	963	873	495	931	656	33,43	29,15	31,44	34,78	44,47	40,15	36,32
Базова вища	958	858	783	685	246	581	497	26,77	26,58	25,56	27,29	22,10	25,05	27,52
Повна вища	325	348	295	239	31	243	233	9,09	10,78	9,63	9,52	2,79	10,48	12,90

Графік 7: Зареєстровані безробітні за рівнем освіти.



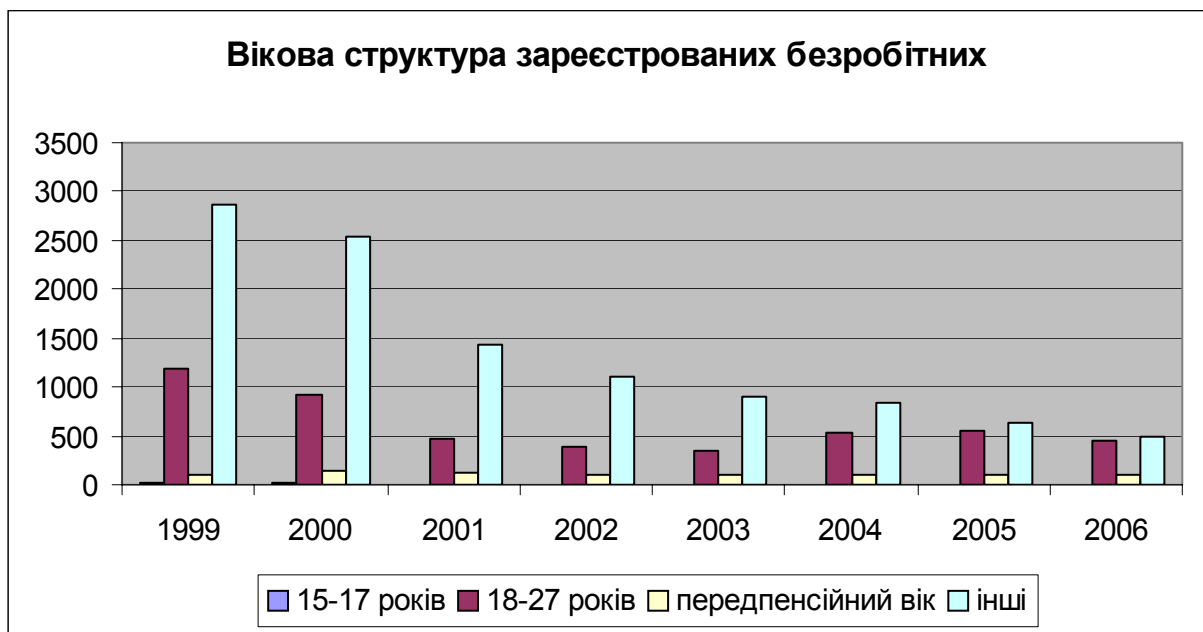
Таблиця 16: Зареєстровані безробітні за тривалістю безробіття

	Кількість осіб							У відсотках до загальної кількості, %						
	2000	2001	2002	2003	2004	2005	2006	2000	2001	2002	2003	2004	2005	2006
До 1-го місяця	378	281	252	314	293	335	219	10,50	8,66	8,17	12,48	11,93	14,43	12,11
1-3 місяців	552	543	619	582	395	491	414	15,33	16,73	20,08	23,13	16,09	21,15	22,89
4-6 місяців	637	606	618	484	546	545	403	17,69	18,67	20,05	19,24	22,24	24,48	22,28
7-9 місяців	411	608	469	404	452	337	238	11,41	18,73	15,21	16,06	18,41	14,52	13,16
10-12 місяців	443	689	661	390	394	253	217	12,30	21,23	21,44	15,50	16,05	10,90	12,00
13-18 місяців	593	382	303	242	248	235	213	16,47	11,77	9,83	9,62	10,10	10,12	11,77
19-24 місяців	199	71	120	65	79	83	66	5,53	2,19	3,89	2,58	3,22	3,58	3,65
25-36 місяців	239	37	25	29	36	33	31	6,64	1,14	0,81	1,15	1,47	1,42	1,71
Понад 36 міс.	149	29	16	6	12	9	8	4,14	0,89	0,52	0,24	0,49	0,39	0,44

Таблиця 17: Вікова структура зареєстрованих безробітних

	Кількість осіб							У відсотках до загальної кількості						
	2000	2001	2002	2003	2004	2005	2006	2000	2001	2002	2003	2004	2005	2006
15-17 років	15	5	2	1	3	2	3	0,42	0,25	0,12	0,07	0,20	0,16	0,28
18-27 років	911	461	384	345	533	545	459	25,30	22,72	23,96	25,57	36,06	42,31	43,34
28 років–передпенсійний вік	107	144	122	108	102	109	111	2,56	4,00	6,01	6,74	7,56	7,37	8,62
1.3.1.1.1.1.	2531	1441	1109	901	833	630	485	70,29	71,02	69,18	66,79	56,36	48,91	45,80

Графік 8: Вікова структура зареєстрованих безробітних.



Таблиця 18: Порівняльна таблиця структури зареєстрованих безробітних, %

		2000	2001	2002	2003	2004	2005	2006
Зареєстровані в службі зайнятості понад 6 місяців	Місто	56,48	55,95	51,70	45,15	49,74	40,93	42,73
	Район	77,20	56,10	47,80	44,00	39,10	34,20	32,60
	Область							
	Україна							
Вік 18-27 років	Місто	35,39	32,26	34,39	36,50	36,47	53,63	55,31
	Район	17,70	16,60	22,30	23,50	25,90	38,50	39,00
	Область							
	Україна							
Вік 28 років – передпенсійний	Місто	4,12	3,97	3,71	4,39	4,90	7,14	6,55
	Район	29,30	32,70	39,60	37,80	41,30	24,90	26,70
	Область							
	Україна							
Освіта вища	Місто	35,86	37,36	35,19	36,81	24,89	35,53	40,42
	Район	4,00	4,30	4,90	4,80	5,60	5,20	5,60
	Область							
	Україна							
Жінки	Місто	26,70	26,80	33,20	33,50	34,70	37,30	35,80
	Район							
	Область							
	Україна							
Інваліди	Місто	21,00	12,00	7,00	3,00	44,00	40,00	59,00
	Район							
	Область							
	Україна							

Протягом 2006 року м міському центрі зайнятості перебувало на обліку 5399 чоловік незайнятого населення, що на 6.6% менше ніж минулому році

З метою залучення безробітних до підприємницької діяльності шляхом відкриття власної справи, центром зайнятості було проведено 185 інформаційних та 23 орієнтаційних семінарів, в яких прийняли участь 1324 чол. мешканців міста. Як наслідок, 34 безробітних розробили бізнес-плани і отримали одноразову допомогу по безробіттю для відкриття власної справи.

Активними заходами сприяння зайнятості було охоплено 4686 чол., що 3,1% більше ніж в 2005р. у тому числі:

1. Працевлаштовано за направленням центру зайнятості на вільні та новостворені робочі місця 2890 чол. (що становить 53,% від числа осіб, що перебувають на обліку).

2. Проходили профнавчання 408чол. (7,6% від числа осіб, що перебувають на обліку), що на 27,9% більше ніж у 2005 році.

3. Приймали участь у громадських роботах 1388чол. (25,7% від числа що перебувають на обліку), у минулому році – 1268 чол.

З метою розширення інформаційної бази щодо вільних та новостворюваних робочих місць та вакантних посад у центрі зайнятості протягом 2006 року проведено 130 інформаційних семінарів з різних питань співпраці, у яких взяли участь 892 роботодавця.

З метою комплектації підприємств робочими кадрами протягом 2006р. проведено 17 “аукціонів претендентів”, у яких взяли участь 17 роботодавців та 142 безробітних, як результат – працевлаштовано 16 безробітних.

Проведено 2 засідання “круглого столу” з питань професійної підготовки, перепідготовки та підвищення кваліфікації під замовлення роботодавців, підготовки кадрів для підприємств, проблемних питань діяльності підприємств, які відкрили власну справу за допомогою служби зайнятості. До роботи круглих столів були залучені соціальні партнери:

Представники регіонального Фонду підтримки підприємства по Донецькій області, податкової адміністрації банків, Артемівського відділення Донецької промислової палати, органів виконавчої влади.

З метою підвищення престижу робочих професій, та орієнтації незайнятого населення і особливо молоді на отримання професій, які користуються попитом на ранку праці протягом 2006 року було проведено 2 “ярмарки професій та послуг служби зайнятості”, на якій були присутні 16 учбових закладів м. Артемівська, Часів Яру, Соледару. Ярмарок відвідало 500 чоловік, з них 420 учнів шкіл. Учасники ярмарки отримали інформаційні, консультаційні послуги з широкого спектру питань.

На ярмарку було виставлено 10555 вакансій у т.ч.

535 – по м. Артемівську і Артемівському району;

1155 – по Донецькій області;

2865 - по м. Донецьку;

6000 - по Україні.

Також було проведено 1 ярмарок вакансій та послуг для осіб з обмеженими фізичними можливостями. На ярмарку було представлено 400 вакансій , у т.ч. 15 таких вакансій, на яких могла б використовуватись праця осіб з обмеженими можливостями. Надано послуг з питань навчання за рахунок фонду інвалідів – особам, з питань працевлаштування – 38 особам, направлено на співбесіду до роботодавців – 5 осіб.

З метою надання кваліфікаційної допомоги у виборі майбутньої професії у центрі зайнятості постійно проводяться такі заходи як “День центру зайнятості”, “Уроки вибору професій”, “Уроки реального життя”.

V. ЕКОНОМІКА

V. 1. Суб'єкти господарської діяльності

V.1.1.Зареєстровані суб'єкти господарської діяльності на 1000 жителів

Таблиця 19: Юридичні особи (усі суб'єкти ЄДРПОУ)

	2000	2001	2002	2003	2004	2005	2006
Місто, аби		1291	1319	1398	1350	1372	1312
на 1000 жителів		11,4	11,8	12,1	12,3	12,6	12,1
Область, аби	0	71474	74271	76364	78577	80927	
на 1000 жителів	0,00	14,83	15,60	16,22	16,87	17,55	
Україна, аби	834886	889330	935578	981054	1023396	1070705	0
на 1000 жителів	17,14	18,34	19,49	20,68	21,73	22,90	

Таблиця 20: СПД - юридичні особи

	2000	2001	2002	2003	2004	2005	2006
Місто, аби		808	770	838	861	855	779
на 1000 жителів		7,1	6,9	7,6	7,9	7,9	7,2
Область, абс.	0	56273	58130	59289	60840	62131	0
на 1000 жителів	0,00	11,68	12,21	12,59	13,06	13,48	
Україна, абс.	644754	682588	715526	744686	775163	807812	0
на 1000 жителів	13,24	14,07	14,91	15,70	16,46	17,28	

Таблиця 21: малі підприємства

	2000	2001	2002	2003	2004	2005	2006
Місто	460	483	549	560	489	517	477
Чисельність		3710	3762	3873	3414	3317	2473
Середня зарплата			241,6	297,6	365,3	461	543

Таблиця 22: Фізичні особи

	2001	2002	2003	2004	2005	2006
Місто, абс. на 1000 жителів	2500	2679	2885	2912	3081	3137
	22,1	23,9	26	26,6	28,3	29
Чисельність	7500	8037	8655	8736	9243	9411

Таблиця 23: Зареєстровані суб'єкти підприємницької діяльності в місті

	2001	2002	2003	2004	2005	2006
СПД (юридичні та фізичні особи) разом	3791	3998	4283	4262	4453	4449
Частка фізичних осіб, %	65,9	67	67,4	68,3	69,2	70,5
Кількість зареєстрованих суб'єктів – ланцюговий індекс		105,5	107,1	99,5	104,7	99,9

Одним з найважливіших напрямків реалізації економічних реформ як в державі, так і в місті, повинно стати створення сприятливого середовища для функціонування малого підприємництва. Малий бізнес досить ефективно сприяє вирішенню соціально-економічних проблем, поповненню місцевого бюджету, насиченню ринку товарами та послугами, забезпеченню зайнятості населення.

Приоритетні напрямки діяльності органів виконавчої влади та місцевого самоврядування відображені в Програмі розвитку малого підприємництва, яка приймається з 2000 року та затверджується щорічно на сесії міської ради.

Впровадження Програми розвитку малого підприємництва дозволило в місті знизити рівень існуючого безробіття, збільшити доходи населення, створити умови для формування середнього класу, збільшити питому вагу малих підприємств, створити нові робочі місця, систематизувати надходження додаткових платежів до міського бюджету.

Програма на 2005-2006рр. є логічним продовженням попередніх програм та орієнтована на підвищення рівня життя населення м. Артемівська через подальший розвиток підприємництва, збільшення обсягів виробленої продукції та послуг, що надаються суб'єктами господарювання, розширення взаємодії органів місцевого самоврядування та суб'єктів господарювання, створення сприятливих умов для розвитку малого підприємництва в м. Артемівську.

У 2005 році почав свою роботу Єдиний дозвільний центр, проводяться зібрання Єдиної комісії, видаються дозвільні документи, найбільш популярним є дозвіл на розробку проекту відведення земельної ділянки. Єдиний дозвільний центр надає 10 видів дозволів, зокрема:

- дозвіл на укладання договору оренди майна комунальної власності;
- погодження на здійснення реконструкції, технічного переоснащення, поліпшення орендованого майна;

- дозвіл на переведення жилого приміщення в нежиле та проведення реконструкції;

- дозвіл на розробку технічної документації щодо відведення земельної ділянки;

- дозвіл на розробку проекту відведення земельної ділянки;

- дозвіл на будівництво та реконструкцію;

- дозвіл на розміщення МАФ;

- дозвіл на розміщення зовнішньої реклами;

- дозвіл на попереднє погодження місця розташування земельної ділянки;

архітектурно-планувальне завдання;
Працює гаряча лінія для підприємців.

Аналізуючи реєстр юридичних осіб і фізичних осіб-підприємців по видах діяльності, можна виділити, що мале підприємництво, хоч і розвивається стабільно, проте, досить

нерівномірно. Галузева структура малих підприємств за останні роки практично не змінюється, проте видно тенденцію у фізичних осіб до будівельних робіт і послуг таксі, а у юридичних осіб – послуги з питань комерційної діяльності; будівництво та газопровідні роботи. Невиробнича сфера залишається найпривабливішою. Близь 40% малих підприємств працює у сфері оптової і роздрібною торгівлі і лише 16% підприємств працювали у області промисловості. 85% фізичних осіб-підприємців зайняті в торгово-посередницькій діяльності.

В цілому в сфері малого бізнесу зайнято 11884 робітників, що складає 26,6% від зайнятих всього в економіці.

Створюються нові підприємства, які інвестували в розвиток власного бізнесу близько 2 млн. грн. З них найбільш крупне вкладення було у ТОВ “Бодрум”, ТОВ “Артемівський машинобудівний завод “Проммаш”, ТОВ “Фабрика”, і ТОВ “Тоговий дім “Алькор”.

У липні 2005 року почав роботу Єдиний реєстраційний офіс, в роботі якого беруть участь представники реєстраційних фондів, податкової інспекції, пенсійного фонду, статистики. Формування Єдиного державного реєстру продовжується.

Одним з основних завдань залишається пошук інвесторів для реалізації міських програм. На сьогодні ми працюємо в цьому напрямку з німецькою фірмою SoHaTecAG, основним завданням якої є реалізація проекту “Впровадження програмно-технічного комплексу для автоматизації обліку народонаселення і комунальних платежів”

Основні напрямки діяльності органів місцевого самоврядування щодо підтримки підприємництва в м. Артемівську:

- визначення цілей, принципів формування та практичного застосування системи заходів державної підтримки підприємництва на муніципальному рівні;
- розробка механізму партнерських відносин з підприємницькими структурами;
- проведення аналізу стану і тенденцій розвитку підприємництва;
- визначення пріоритетів економічного розвитку;
- інвестиційно-фінансова підтримка;
- взаємодія з громадськими організаціями, спілками, асоціаціями;

В місті діють об'єкти інфраструктури підтримки малого підприємництва, а саме:
“Спілка сприяння та захисту малого бізнесу”
Артемівська молодіжна громадська організація “Артемівський бізнес-інкубатор”
ФПП “Артемівський бізнес-центр”

V.2 Промисловість

Промислові підприємства міста займають важливе місце в економіці міста Артемівська. На території міста знаходяться відомі на Україні та за її межами унікальні підприємства: це єдиний на Україні ВАТ «Завод по обробці кольорових металів», виробниче об'єднання “Артемсіль”, що працює на найбагатшому родовищі кам'яної солі, Часів'ярський вогнетривкий комбінат, який використовує поклади вогнетривкої глини високої чистоти.

Аналіз економічного розвитку за останні роки свідчить про позитивні зрушення в роботі промисловості. На підприємствах міста поступово нарощуються обсяги виробництва, вводяться нові потужності.

У цілому стан справ у промисловості характеризується недостатнім використанням виробничих потужностей, зношеністю основних промислово-виробничих фондів, низькою конкурентоспроможністю деяких видів продукції (внаслідок високої собівартості), скороченням обсягів капітальних вкладень на оновлення основних фондів, обмеженістю обігових коштів.

Основні цілі розвитку промислового комплексу орієнтовані на :
Збільшення об'ємів виробництва

Розширення ринків збуту
 Прибутковість;
 Екологічну чистоту і раціональне природокористування;
 Наукоємність;
 Забезпечення населення товарами народного споживання.
 Приоритетні галузі промислового комплексу :

Металургія

Добувна промисловість

Харчова промисловість

Виробництво неметалевих мінеральних виробів

На протязі 2000 -2006 р. особливих структурних змін промисловості не відбулося, але вважаючи темпи зростання випуску кольорового металу та прокату, в 2006 році ця галузь займає 44,3 % загального обсягу промислової продукції в порівняних цінах

Підприємство цієї галузі:

-ВАТ «Артемівський завод кольорових металів» - це лідер кольорової металургії України і країн СНД. На підприємстві реалізується інвестиційний проект «Організація виробництва прокату кольорових металів на основі модернізації обладнання». Загальна сума інвестиційного проекту складає 44560.4 тис. грн.. (8318, 1 тис. дол. США). Даний інвестиційний проект схвалений Радою з питань спеціальних економічних зон та спеціального режиму інвестиційної діяльності у Донецькій області 05.06.2001р. з назвою «Створення ділянки рафінування міді та відливки плоских і круглих зливків»

Станом на 01.07.2007 р. в рамці інвестиційного проекту освоєно 6078,5 тис. дол.. США з них: іноземні інвестиції - 4332,3 тис. дол.. США, власні кошти – 1746,2 тис. дол. США. Одночасно з реалізацією інвестиційного проекту підприємство виконує інвестування інших об'єктів.

Підприємства добувної промисловості, обсяги яких складають біля 20% від загального обсягу виробництва продукції міста, працює стабільно.

Основне підприємство цієї галузі:

ДПО «Артемсіль – це сучасне та найбільше солевидобувне підприємство України, яке використовує передові технології видобутку солі. Спільно з компанією ESCO GmbH (Ганновер, Німеччина) ДПО «Артемсіль» займає перше місце по об'ємах виробництва і реалізації кам'яної солі в Європі. Продукція користується попитами на ринках двадцяти двох країн світу, серед яких Російська Федерація, республіки Балтії, країни СНД, Австрія, Фінляндія, Польща, Чехія, Словаччина, Угорщина, Сербія та інші.

Виробничі потужності об'єднання дозволяють випускати 7 млн. тонн солі в рік. За 125 років було видобуто та реалізовано більш ніж 200 мільйонів тонн солі, а на думку фахівців, запасів соляного родовища вистачить на тисячі років.

Підприємства харчової промисловості у загальному обсязі промислового виробництва міста складають більше 10%. Підприємства цієї галузі працюють з нарощуванням обсягів виробництва, темп росту 2006 року проти 2005 року склав 125 %. Основні підприємства цієї галузі:

ТОВ Концерн «Молокопродукт» є виробником молочної продукції. На підприємстві виробляються всі основні види молочної продукції, призупинено виробництво масложирових сумішей у зв'язку з високими закупівельними цінами на молоко.

На підприємстві утворюються вторинні ресурси – сироватка, яка упаковується в плівку та реалізується населенню. За 2006 рік обсяги виробництва проти 2005 року зменшились на 12.3 %.

ЗАТ «Артемівський хлібокомбінат» – середньодобовий випуск продукції складає понад 25 тонн хлібобулочних, кондитерських, бубличних та сухарних виробів Асортимент виробленої продукції постійно оновлюється. За 2006 рік було випущено 6 найменування хлібобулочних виробів, 3 найменування кондитерських виробів.

АТЗТ «Артемівський м'ясокомбінат» працює по інвестиційному проекту з жовтня 2002 року. Сума інвестицій що надійшла і освоєні з початку реалізації проекту склала 1,7 млн. дол. США. Виробляє ковбасні вироби, копченості, м'ясні делікатеси та напівфабрикати. На підприємстві проводиться модернізація ковбасного, забійного цехів та цеху технічних фабрикатів. В 2006 році відновили виробництво традиційних копченостей 12 найменувань.

ЗАТ «Артемівський завод шампанських вин Артемівськ Вайнері» – унікальне підприємство виноробної промисловості України по випуску шампанського класичним пляшковим методом. Даний метод існує майже 400 років. Специфіка його заключається у високій трудомісткості та низькій продуктивності праці, обмеженій можливості в автоматизації та механізації окремих технологічних операцій. Головна особливість класичного методу це тривалий (від 1,5 року до 3-х років та більше) розрив між початком виробництва та моментом реалізації готової продукції. Виробнича потужність заводу 12 млн. пляшок на рік. За 2006 рік підприємством вироблено 11,7 млн. пляшок шампанського, та 8,8 тис. дал. столових вин в упаковці «Bag-in-box».

ТОВ «Артемівське виробничо-комерційне об'єднання здорового харчування «Еко-продукт» - основний вид діяльності виробництво соків, молочної продукції, дитячого харчування за асептичною технологією, лі пакування в ПЕТ тару власного виробника. На підприємстві реалізується інвестиційний проект «Створення та експлуатація заводу з виробництва соків, молочної продукції. Ініціатором даного проекту є ВАТ «Айс –Маркет». Випуск продукції розпочався у вересні 2006 року. Натуральні продукти, що використовуються під час виробництва продукції, а також асептична технологія виробництва гарантує високу якість.

Графік 9: Темпи росту об'ємів виробництва по м. Артемівську у 2000-2006 рр.



Стабільний розвиток промислового виробництва міста забезпечив нарощування та підвищення ефективності промислового сектору економіки.

У 2006 обсяг випуску продукції збільшився на 13,3 % у порівнянні з 2005 роком. Збільшили обсяг промислового виробництва 17 підприємств або 54,8 %.

Обсяг реалізованої продукції виконаний по Програмі економічного й соціального розвитку на 158,6% і склав 2870 млн. грн.

Середньомісячна заробітна плата з початку року збільшилася на 27 % і склала 1107,7 грн., у промисловості - 1289,97 грн. Зріс рівень доходів у галузі транспорту й будівництва до 1037,84грн і 1052,38 грн.. відповідно. У галузі оптової й роздрібною торгівлі заробітна плата склала 756,07грн., у навчальних закладах 780,94грн., охорони здоров'я - 598,79грн.

За 2006 р фінансовий результат у всіх галузях економіки склав 145,2 млн.грн., що на 26,2% більше, ніж в 2005 році в тому числі сума прибутку по промисловості 132 млн.грн. , що на 36 % більше, ніж в 2005 році.

На території міської ради схвалено 9 інвестиційних проектів на загальну суму 101,5 млн. дол. США, реалізується 7 інвестиційних проектів. Загальний обсяг притягнутих інвестицій з початку реалізації проектів склав 222,6 млн. дол. США, у т ч. за 2006 ч притягнуто 202,6 млн. дол.США. З початку реалізації проекти створений 749 і збережено 676 робочих місць, у т.ч. за 2006 ч 142 і 42 відповідно. Середньомісячна заробітна плата по проектах склала 1215,2 грн. Розробляється інвестиційний проект ЗАТ «Лафарж Гинс», планується будівництво заводу з виробництва гіпсокартонних і сухих сумішей.

Протягом 2006 року мережа магазинів збільшилася на 54 од. Рівень забезпеченості населення торговельними площами на 1 тис. жителів по міськраді - 391,7 кв. г, або 116,9%. У результаті виконання програмних заходів товарообіг склав 161,5 млн. грн. що на 16% більше запланованого й на 22% більше 2005року.

Обсяг реалізованих послуг за 2006 р склав 58,3 млн. грн., що на 19,5 %, більше чим за 2005 ч. Із загального обсягу реалізованих послуг 45,1% доводиться на послуги реалізовані населенню.

За 2006 р. центром зайнятості працевлаштована 2890 чол., 53,5% від числа які знаходяться на обліку.

Створено нових робочих місць - 2653

За 2006 рік у результаті впровадження енергозберігаючих технологій на промислових підприємствах міста й бюджетних організацій зекономлено 4,9 млн.тон умовного палив. Економічний ефект 1,4 млн.грн,

У результаті виконаних заходів щодо енергозбереження, підприємствами ЖКХ зекономлено 517,8 тис. грн

V.3 Капітальні інвестиції

За 2006 рік підприємствами та організаціями усіх форм власності за рахунок усіх джерел фінансування виконано обсяг капітальних інвестицій на загальну суму 540,8 млн. грн., річна Програма виконана на 181,2 %. Приріст інвестицій в основний капітал у порівняних цінах збільшився у 1,8 рази до відповідного періоду 2005року.

Більше половини інвестицій в основний капітал становить вартість машин, обладнання, інструменту і інвентарю 272 млн.грн. (53,5 %), витрати на будівельні і монтажні роботи склали 236,1 млн. грн.. (46,5%). Їх питома вага в інвестиціях знизилась на 2,3 відсоткових пункти проти аналогічного періоду минулого року.

В загальній сумі інвестицій в основний капітал переважають кошти іноземних інвесторів , які склали 351,1 млн. грн.. (69,1%), кредити банків та інші позики становлять 28,6 млн. грн..(5,6%), власні кошти підприємств 110,9 млн. грн.. (21,8%), коштів місцевих бюджетів 10,5 млн.грн. (2,1%), державного бюджету 4,3 млн. грн.. (0,8 %).

За 2006 рік введено в дію 7553 м2 житла, що становить 107,5 % до відповідного період минулого року. Серед введених в експлуатацію за 2006 рік нежитлових будівель, інженерних споруд і потужностей : дільниця по виробництву безперервного лиття прутків та труб із кольорових металів на 12 тис. тонн, фактичною вартістю основних фондів 1424 тис. грн., та з виробництва виливків з міді, бронзи і інших важких кольорових металів на 3,3 тис. тонн з фактичною вартістю основних фондів 505 тис. грн.. За цей же час введено 8,96 км місцевих трубопроводів для транспортування газу, міську автоматичну телефонну станцію на 6284 номери вартістю 2,6 млн. грн.. та міні котельню на 0,4 кал/ рік вартістю 401 тис.грн.

Таблиця 24: Найбільші роботодавці

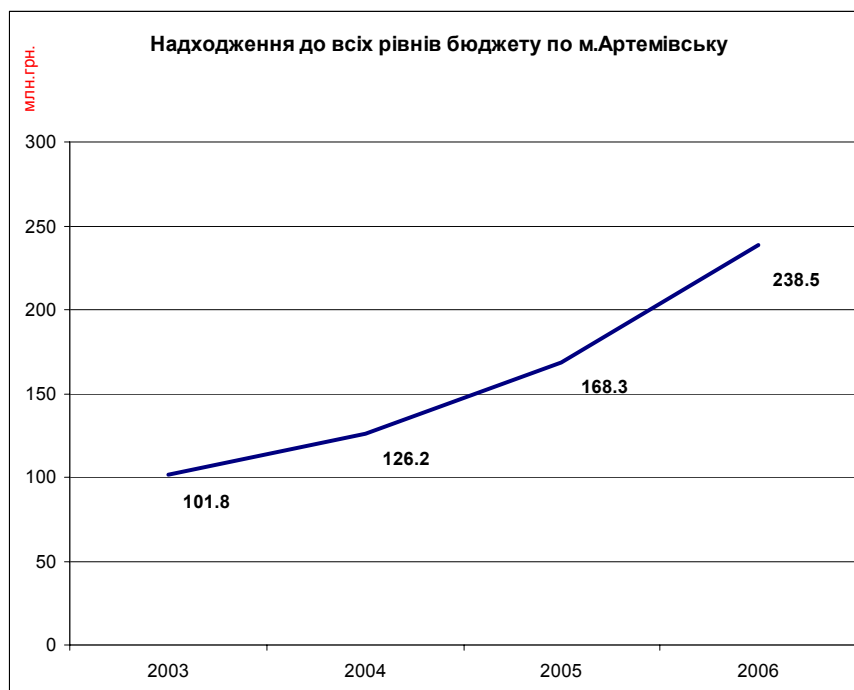
Підприємство, організація, установа	Вид діяльності (основний)	Чисельність працівників у 2006 р.
ДПО "Артемсіль"	видобуток солі	3589
ЗАО "Завод по обробці кольорових металів"	виробництво плоского та круглого прокату з міді та її сплавів,	3124
ЗАО "Часовоярський вогнетривкий комбінат"	виробництво вогнетривів	2578
ЗАО "Машинобудівний завод "Вістек"	виготовлення запчастин для гірничошахтного обладнання	1249
ЗАО "Завод Шампанських вин "Артемівськ-Вайнері"	виробництво виноградних вин	758
ЗАО "Керамік"	Виробництво будівельних матеріалів	445
Структурний підрозділ "Управління "Укрпромводчермет"	забезпечення питного та технічною водою	416
ЗАО "Артемівський хлібокомбінат"	випуск хлібобулочних та кондитерських виробів	438
ВАТ "КНАУФ ГІПС Донбас"	виготовлення гіпсу високостійкого та будівельного, листів гіпсокартону, сухих гіпсових сумішей	356
ВАТ "Артемівський завод скловиробів"	надання послуг по виробництву банки різної місткості	333
ДП "Завод стінових матеріалів ВАТ "Донбастрасбуд"	виробництво цеглокерамічного та керамічного блоку.	266
ВАТ "Фітофарм"	виробництво лікарських засобів	252
ЗАО "Артемівський електротехнічний завод"	виробництво електротехнічної продукції для з/доріг	248
ВАТ "Концерн "Молокопродукт"	виготовлення основних видів молочної продукції та сирів сичужних	230
ЗАТ "Лафарж Гіпс"	видобуток гіпсу	231
ВАТ "Часов'ярський ремонтний завод"	виготовлення на шасі ГАЗ 33021 автобусів загального призначення різних модифікацій СПВ "РУТА"	210
ВАТ "Доріндустрія"	виготовлення машин і обладнання для комунально-господарчих робіт	187
ВАТ "Форте Україна"	виробництво корпусної меблі	152
КП УПП УТОС "Заря"		185
ТОВ "Виробнича фірма "Гідрозалізобетон"	виробництво збірного залізобетону, бетонних виробів, та плитки тротуарної	179
ВАТ "Машинобудівний завод "Победа труда"	виробництво та постачання запчастин для шахтного обладнання та металообробного інструменту	144
ТОВ "Еко-продукт"	виробництво соків і нектарів безалкогольних напоїв з натурального соку.	119
ЧП "Артзолото"	виготовлення ювелірних виробів	73
Виробниче управління водопровідно-каналізаційного господарства	надання послуг по водопостачанню та водовідведенню	688

Управління по газопостачанню і газифікації	здійснено газопостачання і транспортування природн. і скрапл. Газу продаж скрапл. газу об'єктам промислового і побутового призначення, а також населенню	344
Артемівська тепломережа	надання послуг з опалення та гарячого водопостачання	575

Таблиця 25: Надходження податків, млн. грн.

	2003		2004		2005		2006		1півріч.2007	
	в усі рівні бюджету	до міського бюджету	в усі рівні бюджету	до міського бюджету	в усі рівні бюджету	до міського бюджету	в усі рівні бюджету	до міського бюджету	в усі рівні бюджету	до міського бюджету
Усього надходжень у т.ч	101.8	64.1	126.2	82.6	168.3	106.4	238.5	144.5	123.5	87.8
власні кошти з них:		42.4		40.5		53.8		70.8		42
загальний фонд		35.1		32.7		42.3		57.3		34.9
спеціальний фонд		7.3		7.8		11.5		13.5		7.1
трансферти		21.7		42.1		52.6		73.7		45.8
Прибутковий податок	35.4	26.6	37	26.7	46.3	33.7	61.5	46.4	31.1	28
Податок на прибуток	16.1	2.4	15.4	0.3	32.4	0.3	53.7	2.1	23.9	1.6
Місцеві податки та збори	1	1.0	1	1.0	1.1	1	1.1	1.1	0.6	0.6
Єдиний податок	3.5	1.5	4.5	1.9	4.5	2.5	5.4	2.3	2.8	1.2
Плата за землю	3.5	2.6	3.9	3.0	4.8	3.6	5.5	4.1	3	2.3

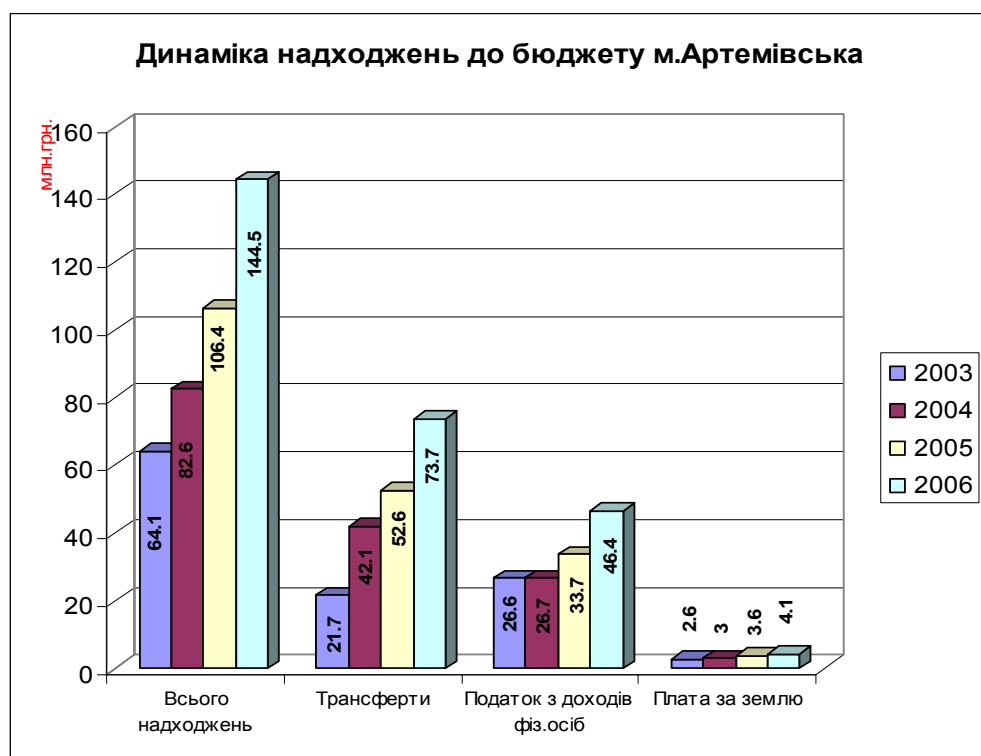
Графік 10: Надходження всіх рівнів бюджету по м. Артемівську



На протязі останніх років у місті Артемівську спостерігаються стабільна тенденція зростання надходжень як до всіх рівнів бюджету так і до міського бюджету. Так, якщо у 2003 році по місту всього було мобілізовано надходжень на суму 101,8млн.грн., то за 2006 рік мобілізація склала 238,5млн.грн., тобто надходження зросли на 234%. Аналогічна ситуація спостерігається і по надходженням до міського бюджету. За 2003 рік надходження до місцевого бюджету склали 64,1млн.грн., за 2006 рік виконання склало 144,5млн.грн, тобто зростання складає 225,4%. За 1 півріччя поточного року вже надходження до міського бюджету склали 87,8млн.грн.

Основним джерелом наповнення доходної частини міста є податок з доходів фізичних осіб. Його питома вага у власних надходженнях загального фонду міського бюджету на 2006 рік склала 81%. За рахунок збільшення розміру середньої заробітної плати, з котрої він утримується, надходження з цього податку також щорічно збільшуються за 26,6млн.грн у 2003 році до 46,4млн.грн.

Графік 11: Динаміка надходжень до бюджету м. Артемівська



Другим за значимістю джерелом надходжень до міського бюджету є плата за землю. Збільшення надходжень по цьому податку щороку свідчить про зацікавленість приватних структур у розміщенні підприємств та установ усіх форм власності на території міської ради.

Враховуючи те, що певну частину делегованих державних повноважень передано на місцеві ради, і щорічне зміцнення державних соціальних гарантій, відповідно зростання по роках спостерігається і по міжбюджетним трансфертам, що надходять до міського бюджету.

VI. ЗАКЛАДИ СУСПІЛЬНОГО КОРИСТУВАННЯ ТА ІНФРАСТРУКТУРА

VI. 1 Теплопостачання

Забезпечення теплом населення, бюджетних організацій та інших споживачів здійснює МКП «Артемівськтепломережа». На території м.Часів Яр послуги з теплопостачання здійснюється ВО «ЧасівЯр тепломережа». Підприємство МКП «Артемівськтепломережа» обслуговує 26 тис. абонентів серед населення та 521 юридичну особу. На даний час послуги з теплопостачання забезпечуються експлуатацією 37 котелень

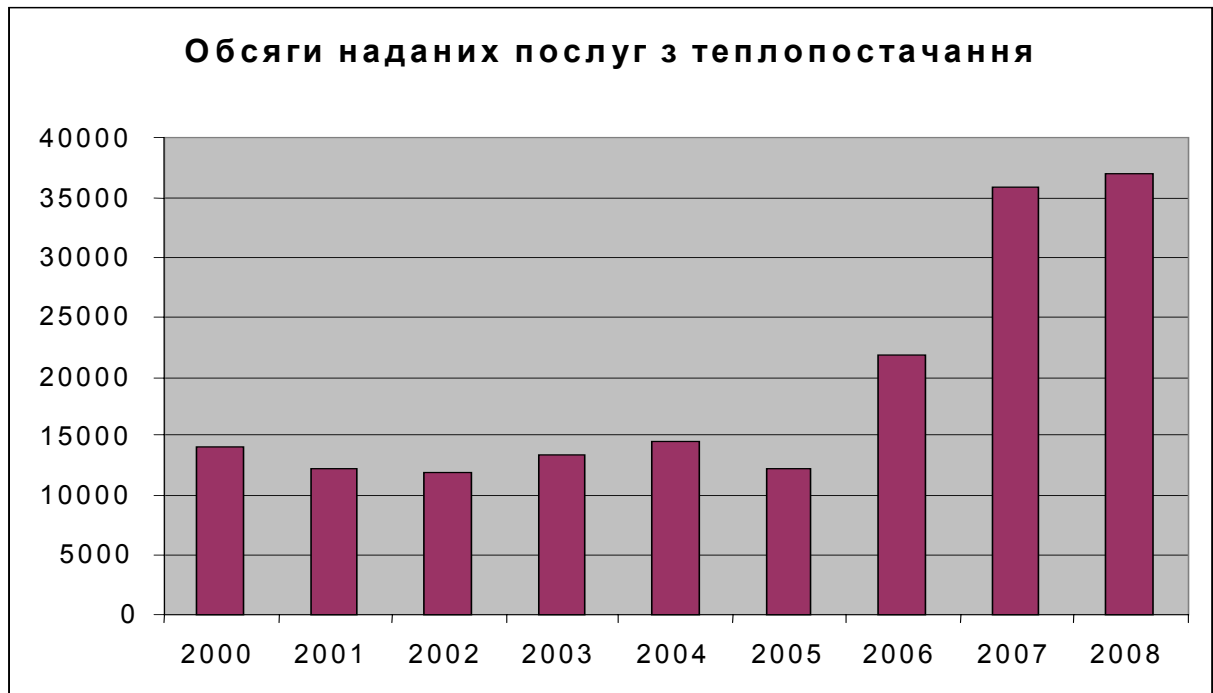
потужністю від 0,25 до 49,5Гкал/годину, 23 центральних та 9 індивідуальних теплових пунктів. Загальна встановлена потужність котелень складає 304,66Гкал/годину. В котельних встановлено 105 котлоагрегатів 21 типа одиничної потужності від 0,25 до 16,5Гкал/годину. Загальна довжина тепломереж (магістральних і розподільних) складає 142,9км в двотрубному численні.

На протязі 2000-2006рр. підприємство працювало по системі давальницького газу з ДП «Газ-тепло». Негативними наслідками цієї роботи стали зростання кредиторської заборгованості, відсутність обігових коштів, падіння платоспроможності та загроза банкрутства. Позитивною стороною було стабільне газопостачання підприємства.

У 2006 році обсяг наданих послуг склав 21810,4тис.грн.,кількість робітників 597чол.

Для зменшення втрат тепла, зниження собівартості вироблення і транспортування теплової енергії, підвищення якості послуг були розроблені: комплексна програма «Тепло» (1999-2003) і «Програма оптимізації технологічного процесу вироблення і транспортування теплової енергії» (2004-2008). Здійснення заходів в межах цих програм дозволили скоротити собівартість на 10% і встановити величину тарифів нижче середньообласного рівня.

Графік 12: Обсяги наданих послуг з теплопостачання



На даний час виробничі потужності підприємства вичерпали свій ресурс. Вироблення теплової енергії здійснюється на морально застарілому та фізично зношеному устаткуванні, яке не відповідає сучасним вимогам ефективності. Для вирішення питання скорочення непродуктивних витрат та підвищення якості послуг теплопостачання через модернізацію існуючого обладнання та заміну значної частини застарілих основних виробничих фондів у липні 2007 р. підписаний договір про передачу підприємства МКП «Артемівськтепломережа» у концесію.

VI. 2 Громадський транспорт

На території Артемівської міської ради підприємствами автотранспорту, які займаються перевезенням пасажирів є КП «Артемівськміськтелектроавтотранс», ВАТ «АТП – 11406», та ПП «Лакі».

Найбільш питому вагу з перевезення населення займає КП “Артемівськміськелектроавтотранс”. На балансі підприємства знаходяться 35 тролейбусів. Кожного дня на лінії у години “пік” працюють 25-26 тролейбусів, які провозять у середньому за добу 80 тис. пасажирів, з них дві третини пільгові.

За період 1997 – 2006 роки тролейбусний парк придбав 4 одиниці рухомого складу: 1997 – 1 одиниця, 1998 – 2 одиниці, 2006 – 1 одиниця.

У місті існує мережа маршрутного таксі. Такі послуги здійснюються на основі проведеного конкурсу на перевезення пасажирів на міських автобусних маршрутах загального користування у місті Артемівську, та на основі укладених договорів між замовником та перевізниками, такими як - АТ „АТП-11406”, ПП „Лакі” та КП „Артемівськміськелектроавтотранс” – які надають послуги з перевезення пасажирів на міських та приміських автобусних маршрутах загального користування у місті Артемівську, існує 7 міських автобусних маршрутів.

ВАТ “АТП – 11406” – здійснює перевезення на 5 міських автобусних маршрутах та виконує перевезення на замовлення. ПП “Лакі” - здійснює перевезення на 2 автобусних маршрутах загального користування.

продовжується робота по аналізу існуючої мережі, сітки та графіків руху на підставі структури перевезень; вивчається питання щодо створення спеціалізованих транспортних служб для перевезення осіб з обмеженими фізичними можливостями.

Крім того в місті є широка мережа приватного таксі. Цей вид послуг надається 6 приватними фірмами.

VI. 3 Газопостачання

Артемівське Управління по газопостачанню і газифікації є газотранспортною організацією, основним завданням якої є забезпечення безаварійної та безперебійної подачі природного газу споживачам. Для здійснення робіт з газопостачання підприємство має на своєму балансі 903,8км газових мереж і 68,8км подвірних введень. Артемівське УГГ обслуговує 41898 квартир газифікованих природним газом та 1027квартир газифікованих скрапленим газом. У 2006 році обсяг наданих послуг становив 24880,6тис.грн. при кількості працівників 333чол.

На перспективу розвитку підприємства передбачено впровадження модемного зв'язку з усіма промисловими споживачами природного газу.

VI. 4 Водопостачання та водовідведення

Водопостачання та водовідведення на території Артемівської міської ради здійснює Артемівське виробниче управління водопровідно-каналізаційного господарства, яке є виробничою одиницею Донецького комунального підприємства «Донецькоблводоканал».

Предметом діяльності АБУВКГ є отримування води з підземних та поверхневих джерел. Її обробка до відповідних стандартів та подача абонентам, прийняття, транспортування та очищення каналізаційних стоків.

На балансі підприємства перебуває:

772.3 км водопровідних мереж у т.ч. по Артемівський міський раді 496.3 км; 218,9 км каналізаційних мереж у т.ч. по Артемівській міській раді 186,8 км.

Протяг мереж, які знаходяться у аварійному стані складає:

-по водопроводу 272 км у т.ч. Артемівська міська рада 239.5 км, тобто 35,2% и 48,2% відповідно.

-по каналізації 66.0 км у т.ч. Артемівська міськрада 58.0 км тобто 30.2% и 31,0% відповідно.

Артемівським ВУВКГ експлуатується 9 водозаборів питної води загальною продуктивністю 6.4 т. м³/добу, 6 комплексів очисних споруд загальною продуктивністю 41.8 т. м³/добу з них 4 комплексу очисних споруд розташовані на території Артемівської міськради загальною продуктивністю 31.3 т. м³/добу.

На балансі АБУВКГ перебуває та експлуатується 24 ВНС і 17 КНС, 2376 водопровідних і 4081 каналізаційних колодців, 2480 водопровідних засувки, 383 водопровідних колонок, 345 пожежних гідранта.

Обсяг наданих у 2006 році послуг становив 23405,6 тис. грн. Всього обслуговувалось 63265 абонентів. Чисельність працівників склала 688 чол.

Графік 13: Обсяг наданих послуг з водопостачання та водовідведення



В Артемівському ВУВКГ розроблені заходи по скороченню об'ємів нереалізованої води, які включають до себе виконання робіт по оптимізації системи водопостачання міст Артемівська, Часів-Яра і Солідару, забезпечення першочергової заміни аварійних ділянок водопровідних мереж, установку регуляторів тиску і дросільних шайб для забезпечення у водопровідних мережах розрахункового тиску. Заплановані заходи з впровадження сучасних технологій очищення води, інтенсифікації процесів очищення природних, стічних і зливових вод та утилізації їх та опадів шляхом впровадження нових технологій, відновлення каналізаційних колекторів, реконструкції водопровідно-каналізаційних мереж.

VI. 5 Житлове господарство

Процес реформування житлово-комунального господарства почався з 2002р. На той час шляхом реструктуризації ВРЖП м. Артемівська було утворено КП «Артемівськжитлосервіс» та 7 дочірніх підприємств. Взаємовідносини між головним підприємством та житловими організаціями здійснювали на засаді договорів. В подальшому для забезпечення стабілізації функціонування житлового господарства, стійкого його розвитку у травні 2004 року обслуговування житлового фонду та прибудинкової території було передано приватним підприємствам. З цього періоду у місті працювало 8 приватних підприємств, які здійснювали обслуговування та поточний ремонт житлового фонду, його інженерного обладнання, надання житлово-комунальних послуг для створення мешканцям будинків належних умов проживання.

На даний час житловий фонд обслуговують 6 приватних підприємств та 1 підприємство комунальної форми власності:

ПП «Вілс» обслуговує 32 будинки, площею 69,74 т.м²;

ПП «Наш Дім» обслуговує 67 будинків, площею 183,97 т.м²;

ПП «Житловик» обслуговує 93 будинки, площею 117,62 т.м²;

ТОВ «Термосервіс ЛТД» обслуговує 102 будинки, площею 130,29 т.м²;

ТОВ «Факторія» обслуговує 51 будинок, площею 182,5 т.м²;

ПП «Житло-сервіс-1» обслуговує 101 будинок, площею 132,1 т.м²;

Пос. «Красна гора» обслуговує 19 будинків, площею 13,64 т.м².

КП «Артемівськжитлосервіс» обслуговує 235 будинків, площею 191,19 т.м².

З метою удосконалення системи надання послуг у сфері житлово-комунального господарства та функціонування служби єдиного замовника у 2006 році створено КП «Артемівська керуюча компанія житлово-комунальних послуг».

У 2006 році підприємствами житлово-комунального господарства надано послуг на суму 8703,4млн.грн. Кількість абонентів склала 30080чол. при чисельності обслуговуючого персоналу 379чол.

З метою залучення широких верств населення до вирішення питань управління житлом на території Артемівської міської ради створені 15 об'єднань співвласників багатоквартирних будинків, у т.ч. у м. Артемівську 12, у Часів Ярі 3. Утворення товариств співвласників багатоквартирного будинку дозволяє співвласникам управляти та експлуатувати будинок та його майно, утримувати прибудинкову територію, більш ефективно вести контроль постачання комунальних послуг мешканцям, захищати права власників приміщень.

Головною проблемою житлового фонду міста є тривалий строк його експлуатації. Артемівськ старовинне місто, строк його забудови відраховується ще з дореволюційних часів. Більша частина будинків центральних районів міста збудована у післявоєнні роки. Звідси проблеми застарілих інженерних комунікацій, конструктивних елементів, покрівель, фасадів, підвалів. 60% житлового фонду міста потребують капітального ремонту. Це потребує вкладень значних інвестиційних коштів, яких місцевий бюджет забезпечити не в змозі. Проблема ускладнюється необхідністю збереження неповторного вигляду міста.

VI. 6 Охорона здоров'я

Мережа охорони здоров'я м. Артемівська в 2006р. становила 805 ліжок у т.ч.:

Центральна районна лікарня – 340

2-га міська лікарня – 100

Дитяча лікарня – 70

Протитуберкульозний диспансер – 75

Шкіряно-венерологічний диспансер – 50

Часів'Ярська лікарня - 80

Соледарська лікарня – 90

За період з 2000року ліжкова мережа скорочена на 270 ліжок. Скорочення стаціонарної ліжкової мережі проводилося з метою оптимізації кількості ліжок і поліпшення роботи ліжка. Замість стаціонарних ліжок, що скорочуються відкривалися ліжка денного стаціонару з 106 ліжок у 2000 р. до 225 ліжок в 2007 р.

Забезпеченість ліжками стаціонару на 10тис. населення складає:

У 2000р. – 88,5

У 2007р. – 71,6

Денного стаціонару

У 2000р. – 8,8

У 2007р. – 14,9

Фактична потужність поліклінік складає в 2000 р. 3111, в 2006 3125, при плановій - 1465. Лікувальні установи обслуговують 108129 міських населення і надають консультативну допомогу 48603 жителям району. У міських ЛПЗ працюють лікарі: в 2000 р. 403, в 2007 р. 344 чол.; медсестри: в 2000 р. 1278, в 2007 р. 1128. Укомплектованість штатів лікарів склала в 2000 р. 83,5, в 2007 р. 81,5. Не укомплектовані штати дільничної, протитуберкульозної, педіатричної служби і швидкої допомоги через відсутність лікарів.

Таблиця 26: Захворюваність населення та дитяча смертність

№	Найменування показників	2000	2001	2002	2003	2004	2005	2006
1	Дитяча смертність на 1000 народжуваних живими	5,2	5,2	9,3	8,3	17,6	15,0	16,1
2	Загальна захворюваність населення на 1000 населення	551,2	562,1	562,4	568,7	532,0	566,4	579,7

З року в рік росте бюджет охорони здоров'я і його виконання:

2000г. бюджет виконаний на 106% і становив 911 тис. грн.

2001г. - 109% 946 тис. грн.

2002г. - 110% 7326,9 тис. грн.

2003г. - 107% 11173,5 тис. грн.

2004г. - 118% 14292,6 тис. грн.

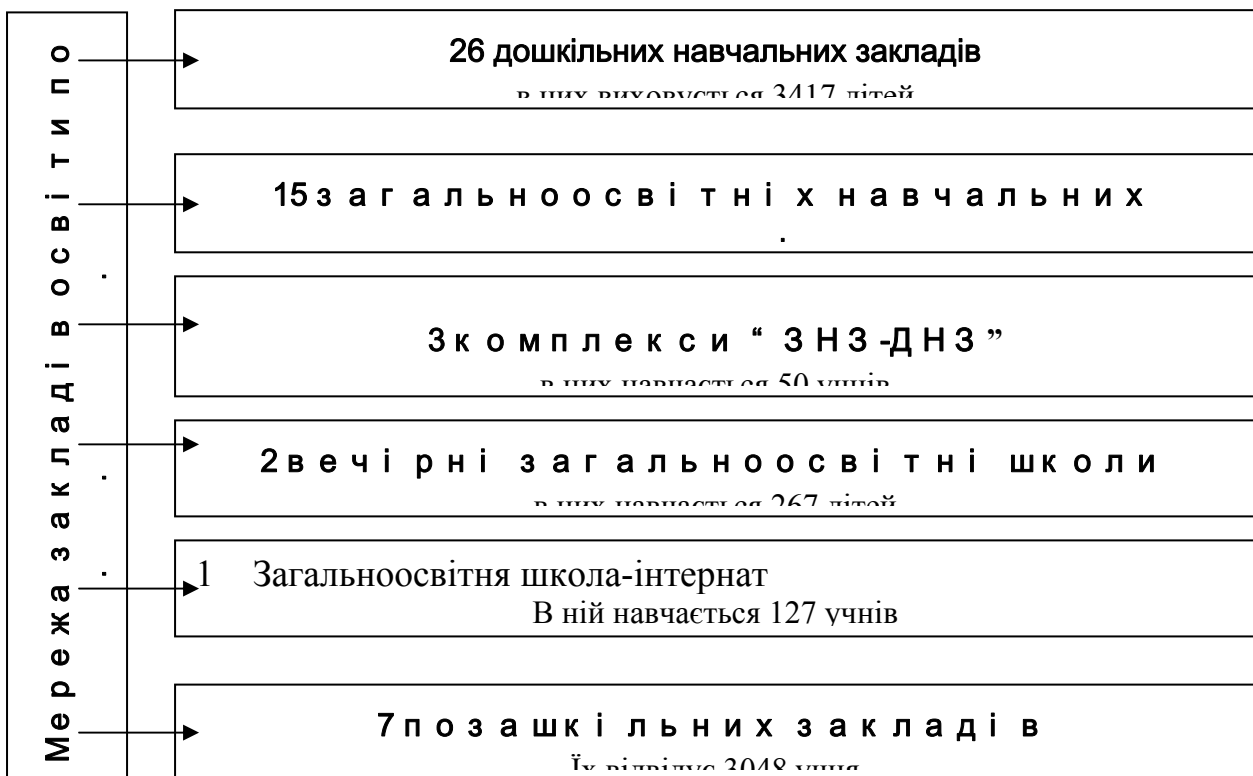
2005г. - 128,8% 16281,1 тис. грн.

2006г. - 104% 18254,7 тис. грн.

За останні роки розроблені і впроваджені в практику державні програми: «Соціально-економічного розвитку», «Планування сім'ї», «Боротьба з туберкульозом», «Цукровий діабет».

Поліпшена матеріально-технічна база лікувально-профілактичних закладів міста. Щорічно здійснюються капітальні і поточні ремонти лікувально-профілактичних закладів, тільки за 2006 рік на ремонти витрачено 315,7тис.грн., для придбання медичної і побутової техніки 222,8тис.грн.

VI. 7 Освіта



На території Артемівської міської ради створені всі умови для отримання повної якісної освіти. У 47 закладах освіти навчається 13198 дітей. Створена мережа загальноосвітніх шкіл з поглибленим вивченням окремих предметів (3), шкіл з профільним навчанням (11), міський навчально-виховний центр "Інтелект" та 2 консультаційні пункти на базі шкіл м.м. Часів-Яр та Соледар, що сприяє розвитку та підтримці творчої особистості учнів, розвитку їх інтелектуальних здібностей.

Школи міста проводять планомірну співпрацю по сумісній роботі з вищими навчальними закладами. 10 шкіл мають угоди з 18 вищими навчальними закладами країни.

З 13 шкіл I-III ступенів профільні класи мають 12 шкіл. Кількість учнів охоплених профільним навчанням зростає та складає 83,6 % від загальної кількості учнів 10-11 класів.

Продовжується робота щодо надання можливості навчання дітей на державній мові. Навчання державною здійснюється у 15 україномовних школах з охопленням дітей 2783, що складає 29,2 % від загальної кількості дітей.

12 шкіл (80% від загальної кількості) обладнані комп'ютерними класами.

В місті функціонує 7 позашкільних закладів: 3 Центри дітей та юнацтва (м. Артемівськ, Соледар, Часів-Яр), Центр дитячої технічної творчості, Центр туризму, краєзнавства та екскурсій, дитячо-юнацький клуб "Дельфін" та сезонний оздоровчий табір "Вогник". У складі міського центру дітей та юнацтва м. Артемівська працюють 8 кімнат школяра за місцем проживання та гуртки і секції на базі шкіл міста. Всього працює 205 гуртків, які охоплюють різними видами діяльності 3048 учнів, що складає 32 % від загальної кількості учнів.

З 2001 року спостерігається поступове зменшення кількості випускників з 930 у 2001 до 675 у 2006 році тобто на 27,4%. Це пояснюється погіршенням демографічної ситуації та збільшенням кількості учнів, які після закінчення основної школи продовжують навчання у технікумах, ПТУ.

За останні 5 років закрито 3 середніх школи у зв'язку з відсутністю достатньої кількості учнів.

Діє мережа вищих та середньо-спеціальних навчальних закладів:

5 вищих навчальних закладів I-II рівня акредитації (педагогічне училище, медичне училище, музичне училище, Артемівський індустріальний технікум Донецького національного технічного університету, Артемівський технікум залізничного транспорту). В них навчаються 3872 студентів: на денній формі навчання – 2842 чол., на заочній – 1030 чол. Кількість спеціальностей – 22;

4 вищих навчальних закладів III - IV рівня акредитації (електротехнологічний факультет Української інженерно - педагогічної академії, факультет економіки та підприємництва Донецького університету економіки і права, навчально - консультаційний пункт Донецької машинобудівної академії, навчально - консультаційний пункт Харківського національного економічного університету). В них навчається 3190 студентів: на денній формі навчання – 984 чол., на заочній – 2258 чол. Кількість спеціальностей – 16;

профліцеїв 4 - це Артемівський професійний ліцей, Соледарський професійний ліцей, Артемівський будівельний ліцей, Артемівський аграрний ліцей і професійно технічне училище №77. В них навчається 1289 учнів. Кількість спеціальностей – 17.

Таблиця 27: Випускники навчальних закладів міста.

Тип, назва навчального закладу (середні школи разом)	2000	2001	2002	2003	2004	2005	2006
Середні школи	844	930	901	838	808	673	675
Заклади III-IV рівня акредитації	119	204	132	130	85	196	207
Дон УЕП	0	0	10	12	28	25	100
УІПА	119	204	122	118	57	171	107
Заклади I-II рівня акредитації	781	1046	1185	1390	1423	1544	1468
АТЗТ	421	484	531	703	741	915	810
АІТ		210	264	332	356	323	366
Медичне училище	157	179	197	169	149	153	125
Педагогічне училище	158	129	149	142	129	108	127
Музичне училище	45	44	44	44	48	45	40

Молодь міста може освоїти професії по 55 спеціальностям, як на денному відділенні так і на заочному, як на бюджетній формі навчання так і на контрактній. В 2006 - 2007р. були відкриті 2 нові спеціальності: в педагогічному училищі – «хореографія» й у музичному училищі – «хорове диригування».

Всього за останні 10 років із учбових закладів міста було випущено 13425 студентів різних спеціальностей.

Проаналізувавши дані учбових закладів міста, щодо випуску з 1996р. по 2006 р. можна зробити висновок, що загальна кількість випускників учбових закладів міста йде до збільшення у зв'язку з відкриттям нових спеціальностей.

VI. 8 Фізична культура та спорт.

Для задоволення потреб населення в сфері фізичної культури і спорту на території Артемівської міської ради функціонують:

- 4 стадіони, 2 плавательних басейни;
- 2 ДЮСШ;
- 43 спортивно - оздоровчий клуб;
- 39 спортивних залів;
- 52 пристосованих приміщень, з яких 23 тренажерних зали;
- 67 відкритих спортивних майданчиків.

В закладах та на спортивних спорудах оздоровляються, займаються фізичною культурою та спортом понад 14,3тисяч мешканців міста Артемівська, Соледара, Часів Яр.

У 2006 році проведено 75 спортивних змагань з різних видів спорту, в яких взяло участь 7015 мешканця міста., понад 26600 чоловік прийняли участі в 364 спортивних змаганнях першого етапу серед учнів та студентів учбових закладів, працівників підприємств.

1135 спортсменів міста взяли участь у змаганнях обласного, національного та міжнародного рівня із них: 121 чоловік стали чемпіонами та призерами. На проведення спортивно - масових змагань було витрачено 87,0 тис. грн. бюджетних коштів, та 79,1 тис. грн. позабюджетних коштів, фінансування у порівнянні з 2005 роком збільшилось на 30 %..

Для розвитку фізкультурно-оздоровчої діяльності у місті розширена мережа спортивно-оздоровчих клубів.

В 2006 році на базах стадіону "Металург" м. Артемівська та стадіону "Соляник" м. Солідар було збудовано два спортивних майданчика 42x22 з штучним трав'яним покриттям, які будуть використовуватися для учбово - навчального процесу з футболу –учнів ДЮСШ, проведення міських спортивно-масових заходів, оздоровлення населення.

Спорткомітет Артемівської міської ради став переможцем всеукраїнського конкурсу «Спорт для всіх – спільна турбота». Нагородою за перемогу в цьому конкурсі стали 10 майданчиків з тренажерним обладнанням, які улаштовані на територіях загальноосвітніх шкіл м. Артемівська, Соледара, Часів Яра.

На міському стадіону "Металург" продовжується перший етап реконструкції, будівництво-реконструкція легкоатлетичного манежу комплексного використання (2004-2006 рр.) за 12 місяців 2006 року було виділено із місцевого бюджету 5305,3 тис.

Всього на виконання заходів у 2006 році витрачено 6629,4 тис. грн..у т ч. за рахунок місцевого бюджету 6141,2 тис.грн, за рахунок інших джерел 488,2 тис.грн.

VII. ДОВКІЛЛЯ

VII. 1 Атмосфера

Таблиця 28: Обсяг викидів забруднюючих речовин в атмосферне повітря (тис. тон)

	2000	2001	2002	2003	2004	2005	2006
Від стаціонарних джерел	3,1	2,6	2,5	3,7	2,6	2,8	1,6
Від пересувних джерел	5,6	5,5	5,5	5,3	6,6	5,8	6,0
Всього	8,7	8,1	8,1	9,0	9,3	8,6	7,6

2004			2005			2006		
SO2	NO2	Пил	SO2	NO2	Пил	SO2	NO2	Пил
213,1	590,2	780,3	64,2	696,2	1040,1	82,2	310,8	545,2

За підсумками роботи промисловості викиди забруднюючих речовин в 2006 році від стаціонарних джерел підприємств, розташованих на території Артемівської міської ради, становили 1,6 тис. тон на рік, у т. ч.: SO₂ – 82,2 тон, NO₂ – 310,8 тон, пилю – 545,2 тони. Обсяг викидів від стаціонарних джерел протягом 2000-2006 років поступово знижувався за рахунок проведення ряду природоохоронних заходів та зниження обсягів виробництва.

З розрахунку на одну особу викиди шкідливих речовин в Артемівському регіоні склали 14,8 кг.

Артемівськими очисними спорудами у 2006 році скинуто у р. Бахмут 3,227 млн.м² недостатньо очищених зворотних вод, які містять 0,6 т. нафтопродуктів, 47,4 т. завислих речовин, азоту амонійного 12,3 т., сульфатів 951,9 т., хлоридів 672,2 т., фосфатів 13,2 т. взагалі в річки регіону скинуто 6,6 млн.м² господарсько-побутових та промислових вод.

VII. 2 Утилізація відходів

Таблиця 29: Обсяг вироблених відходів (за 2006 рік)

Тип відходів	Кількість, т
Змішані побутові відходи	59869,9
Відходи, що піддаються компостуванню	642,6
Сміття з вулиць	50
Інші пластмаси	34,9
Скло	250,9
Інші відходи, що не піддаються компостуванню	
Цегла	
Електротехнічні відходи	
Сміття з ринків	
Фарби, смоли, клеї	
Стічні води (млн..м ³)	6,6
Дощова вода (млн..м ³)	1,4

На підприємствах регіону щорічно утворюється в середньому 16,7 тис. т. промислових відходів. Використовується – 0,17 тис. т. У 2006 році утворилося 8816,7 тон небезпечних відходів (у 2000 році – 2532 тони), з них використано – 137 тон, знешкоджено – 14 тон.

Гостро постає в місті проблема з розміщенням побутових відходів. На полігонах твердих побутових відходів з початку експлуатації накопичено 902,7 тис. м³ відходів. У 2006 році на території Артемівської міської ради було утворено 60,8 тис. т твердих побутових відходів, з них змішаних побутових відходів – 59,9 тис. т, перероблено та утилізовано 1,2 тис. т.

Резюме розділу:

Економічна ситуація, що склалася в артемівському регіоні, в цілому потребує визначення пріоритетних природоохоронних дій в галузях економіки і соціальної сфери, здійснення екологічного моніторингу довкілля та контролю джерел забруднення, екологічного інформування, освіти та залучення до охорони довкілля усього населення.

Площа зелених насаджень на території міста Артемівська складає 1277 га, у тому числі насадження загального користування 107 га.

Аналіз роботи промислових підприємств за минулі роки дозволив виявити найбільш актуальні екологічні проблеми пов'язані з антропогенною ситуацією в місті:

реконструкція каналізаційних колекторів міст Артемівськ, Солевар.

реконструкція очисних споруд м. Артемівськ, Солевар, Часів-Яр.

організація збору, утилізації та захоронення твердих побутових відходів згідно положень і вимог діючого Закону України «Про відходи» та Регіонального стратегічного плану управління твердими побутовими відходами в Донецькій області.

реконструкція зелених насаджень міст.

З метою залучення громадськості до природоохоронної діяльності програмою планується проведення науково-технічних конференцій, семінарів, організація виставок

щодо пропаганди охорони навколишнього природного середовища, видання поліграфічної продукції з екологічної тематики, створення бібліотек.

VIII. КУЛЬТУРА. ТУРИЗМ

В місті Артемівську, Соледарі, Часів Ярі функціонують 4 клубних заклади культури, ЦБС, в яку входять 8 філіалів – бібліотек, школи естетичного виховання: школа мистецтв, 2 дитячих музичних школи, краєзнавчий музей, комунальне підприємство “Міський парк культури та відпочинку”.

В 110 колективах та об'єднаннях установ культури займається 4919 чоловіка.

Бібліотечні послуги надають 8 бібліотек з книжковим фондом в 356227 тис. прим., 5 % якого потребують ремонту. В рамках проекту “Вчимося жити разом” були придбані комп'ютери, модем. В бібліотеки – філіали № 4 відкрито Інтернет.

В місті працює 1 краєзнавчий музеї, за 2006 рік проведено 373 екскурсій, в яких приймало участь 31800 чоловік. На протязі року в музеї було проведено художніх виставок 19 (місцевих художників, Лоли Лонли, мікрмініатюр, голограм та інші.)

Краєзнавчий музей виграв грант на кращий музейний проект “Козацька фортеця” Згідно гранту з обласного бюджету було виділено 1,5 тис. грн. В музеї продовжується капітальний ремонт. Оновлені виставкові зали культури та мистецтва, грошових знаків та монет. На ці цілі було використано 19,0 тис. грн.

В музичних школах навчаються 747 дітей, 80 навчаються безкоштовно. В колективах художньої самодіяльності закладів культури займаються 1400 дітей. Питома вага учнів школи мистецтв та дитячих музичних шкіл в загальній кількості учнів денних загальноосвітніх шкіл зросла з 7,3 % у 2005 році до 7,6 % у 2006 році.

У 2006 році на Програми міського, обласного і державного рівнів було виділено 4030,7 тис. грн. у т.ч. місцевий 129,1 тис. грн., (ЦБС - 46,4 тис. грн. – підписка на періодичні видання, та ремонт опалювальної системи центральної бібліотеки для дорослих; АКМ-встановлення теплових лічильників та продовження капітального ремонту – 46,5 тис. грн. Школа мистецтв – 36,2 –продовження капітального ремонту, благоустрій території біля школи мистецтв, придбання апаратури МЦКІД – продовження реконструкції: державний бюджет – 3,0 млн. грн., обласний - 752,0 тис. грн., міський загальний бюджет – 139,6 тис. грн. та бюджет розвитку – 10,0 тис. грн

Витрати за 2006 рік на проведення заходів склали 4525 тис.грн. у.т.ч. держбюджет-3000,0тис.грн., обласний бюджет-750 тис.грн., місцевий бюджет 353,2тис.грн, спец фонд-421,8тис.грн.

Місто Артемівськ – одне з найстаріших міст Донбасу. Постановою Кабінету Міністрів України від 26.07.2001 року № 878 місто Артемівськ внесено до Списку історичних населених місць України. На Державному обліку знаходиться 47 об'єктів культурної спадщини, які розташовані на території Артемівської міської ради. За видами всі об'єкти культурної спадщини являються пам'ятками історії. Проводиться науково-дослідницька робота по складанню історичних довідок.

Проводиться робота по обстеженню технічного стану нерухомих пам'яток культурної спадщини. Значна частина з них потребує ремонту та реставрації. Перші пам'ятки у місті були збудовані 80-100 років тому назад, знаходяться під впливом часу та потребують уважного та дбайливого ставлення. У вирішенні цього питання є зрушення. Так, виконуються реставраційні роботи таких історичних пам'яток: будинків міського Центру культури і дозвілля, краєзнавчого музею, музичної школи.

За роки незалежності туризм в Україні став привабливою галуззю і визнаний одним з найбільш перспективних напрямків соціально-економічної політики і нашого регіону. Затверджена перша для Донецької області Комплексна програма розвитку туризму та курортно-рекреаційної галузі на 2005-2010 роки. Територія Артемівської міської ради має вагомий туристичний потенціал. Археологічні, етнографічні, історичні, архітектурні пам'ятки, об'єкти природно-заповідного фонду на території Артемівської міської ради є цінними об'єктами туристичної індустрії, знайомлять гостей з її природним оточенням та надрами, промисловими, культурними, етнічними традиціями.

Пам'ятки міста, об'єкти природного довкілля все більше привертають увагу як вітчизняних, так і іноземних туристів. Попитом користуються експозиції Артемівського краєзнавчого музею та розроблені ним в 2006 році нові екскурсії "Топоніміка Бахмутського краю", "Архітектура старовинного Бахмуту", "Оглядова екскурсія по місту", "Бахмутський край у роки I світової війни і революцій" та інші.

Стоїть питання про розробку туристичних маршрутів, таких як відвідування унікальних промислових підприємств ЗАТ «Артемівський завод шампанських вин «Артемівськ Вайнері», ДВО «Артемсіль», храмів різних церков і конфесій, сільський туризм (виїзди у старовинні козацькі, сербські поселення Бахмутського краю). Дуже привабливі археологічні та геологічні екскурсії в околицях та на окраїнах міста із збором матеріалу (крейдяні гори, на р. Б.Ступки, по р.Бахмут та ін.) Серед археологічних маршрутів цікавими будуть екскурсії «Найдавніші шахти Донбасу і України (крем'яні виробки у крейдяних горах поблизу с.Красне та майстерні коло них, «Стародавні мідні копальні – унікальні пам'ятки археології та первісної техніки в Україні», «Козацькими шляхами». Принадними є екологічні екскурсії в Артемівські садово-дендрологічні насадження (дуби природного походження віком понад 200 років), «Степ Отрадівську» (заказник степової флори і фауни), Орлів ліс.

Місто Артемівськ замикає кільце, яке охоплює пам'ятки історії та культури Святогір'я. Таким чином, одним з важливих напрямків подальшого розвитку міста є **туризм**.

ІХ. ЦІЛІ РОЗВИТКУ МІСТА

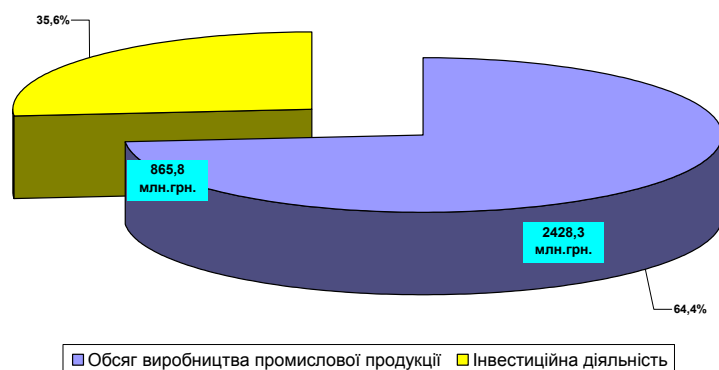
ІХ. 1 Інвестиційна діяльність міста

Із введенням у дію у 1999 році Закону України "Про спеціальні економічні зони і спеціальний режим інвестиційної діяльності в Донецькій області" у місті схвалено 9 інвестиційних проектів. Залучено понад 250млн.дол США. На сьогоднішній день реалізується 7 інвестиційних проектів, у т.ч:

- ТОВ «Кнауф Гіпс Донбас»
- ВАТ «Артемівський завод по обробці кольорових металів»
- ТОВ НПП «ES Полімер»
- ТОВ «Форте Україна»
- АТЗТ «Артемівський м'ясокомбінат»
- ТОВ «Артемівський метизний завод»
- ТОВ «Артемівське ВКО здорового харчування «Еко-продукт».

Графік 14: Доля інвестиційної продукції в загальних обсягах виробництва промислової продукції в 2006р.

Доля інвестиційної продукції в загальних обсягах виробництва промислової продукції в 2006 році



З метою сприяння залученню інвестиційних коштів створений реєстр вільних промислових площадок. (всього 23, у т.ч. в Артемівську – 18, Соледарі – 2, Часів Ярі – 3).

На даний час на двох із них фірмами ЗАТ «Лафарж Гіпс» та «Kingspan» здійснюється будівництво нових виробництв.

За останні роки економіку міста залучено 1255млн.грн. капітальних інвестицій, які були спрямовані технічне переозброєння та модернізацію виробництва

Графік 15: Динаміка освоєння капітальних інвестицій



Продовжується реконструкція міського Центру культури та дозвілля, благоустрій Центральної площі, будівництво стадіону “Металург”, 4-х багатоквартирних високоповерхових житлових будинків, каналізаційного колектора, завершується будівництво водопровідних мереж по вул. Сибірцева – 1,1пн.км., газифікація приватних будинків населення.

Для вирішення соціальних питань та розвитку інфраструктури в місті діє “Соціальний проект”.

У розвиток соціальної сфери залучено понад 26млн.грн. власних коштів суб`єктів господарювання.

ІХ. 2 Основні характеристики міста

ІХ.2.2 Особливості заселення території

Місто розташовано в північно-східній частині Донецької області, на плато, що прорізано річкою Бахмут (довжина річки – 87 км), на схилах річки Бахмут та прилеглих до неї вододілах Донецького кряжу. Плато має загальний уклін на північ до долини ріки Сіверський Донець. Неповдалік від міста проходить канал Сіверський Донець-Донбас, який має велике значення для водопостачання міста. В районі Артемівська висота вододілу на північно-західній околиці складає 200м, відмітки висоти в центрі міста близько 84 м.

Поверхня району має степовий характер і уявляє собою слабопагористу рівнину яскраво-балкового типу.

В геологічній будові району м. Артемівська приймають участь пермські, триасові, палеогенові, неогенові і четвертинні гірські породи, які багаті на кам'яну сіль, гіпс, вогнетривкі глини та інші корисні копалини.

Характерною особливістю порід пермського періоду слов'янської свити є наявність в її складі порід, що легко карстуються (гіпси, кам'яна сіль) в наслідок чого в них

утворюються підземні пустоти, які можуть проявлятися на денній поверхні в вигляді карстових ліюк.

Клімат району міста Артемівська помірно-континентальний. Середня температура січня близько $-7,5^{\circ}\text{C}$, липня $+ 21,5^{\circ}\text{C}$. В окремі роки клімат дуже посушливий з суховіями, опадів випадає в середньому за рік близь 524 міліметрів.

В районі міста Артемівська переважно родючі ґрунти – типові і звичайні чорноземи.

Площа зелених насаджень в місті Артемівську та містах підпорядкованих Артемівській міській раді – 1754га.

IX.2.3 Економічний профіль

Місто Артемівськ входить у лігу історичних міст і по праву вважається одним із найкрасивіших міст України.

Економіка міста представлена широким спектром галузей матеріального виробництва: промисловість, будівництво, транспорт, зв'язок, торгівля та нематеріальна сфера економіки, остання визначає специфіку Артемівська, в якому зосереджені 1160 підприємств, організацій та установ, наукових закладів, фінансових установ, заклади освіти, охорони здоров'я та культури.

Основа економічного потенціалу міста становить промисловість

Аналіз показників економічного і соціального розвитку території Артемівської міської ради в 2006 році свідчить, що економіка міста набуває сталого економічного розвитку.

В 2006 році робота місцевих органів влади була спрямована на вирішення головних цілей міста. Для вирішення проблеми підвищення життєвого рівня жителів громади, найбільша увага приділяється розвитку промислового комплексу.

Досягнуті результати дали можливість продовжити в місті процес динамічної трансформації промислового виробництва, темпи зростання обсягів виробництва збільшилися на 13,3 % до рівня 2005 року, реалізація продукції склала 2869,9 млн.грн.

В металургійній галузі промисловості, яка забезпечує 44.3 % загального обсягу промислового виробництва (ВАТ “Артемівський завод кольорових металів”) обсяг реалізованої продукції зріс на 91,6%. Збільшилось виробництво мідного прокату на 10,2 % (до 10 тис. тонн), латунного прокату на 69,7 % (до 17 тис. тонн),.

Збільшили загальний обсяг промислового виробництва за 2006 рік 17 підприємств або 54,8%, зменшили – 14 підприємств (45,2%).

Серед промислових підприємств, які виконали намічені обсяги реалізації продукції в 2006 році ВО «Артемсіль», яка займає 14,3 % в загальних обсягах , 49,3 % займає ВАТ «Артемівський завод по обробці металів», ВАТ «Часів'ярський ремонтний завод», ВАТ „Фітофарм”, ЗАТ «Гарант», ВАТ «Артеммаш «Перемога праці», ТОВ «Гідрозалізобетон», ТОВ НВП «ES Полімер».

Зменшені обсяги галузями **«Виробництво машин та устаткування», «Виробництво шкіряного взуття», «Виробництво меблів».**

Невиконані обсяги реалізації чотирма галузями:

виробництво готового одягу – 75,3%;
виробництво меблів - 57,6%;
виробництво машин та устаткування – 97,8 % ;
виробництво шкіряного взуття – 12,8%;

Зростання обсягів виробництва продукції досягнуто на 18 підприємствах міської ради, які забезпечують 90 % загального обсягу виробництва.

Стабільно працювали в 2006 році, збільшуючи обсяги виробництва:

ДВО “ Артемсіль” ;

ВАТ “Артемівський завод по обробці кольорових металів”

ТОВ «Кнауф Гіпс Донбас»
 ВАТ «Ремонтний завод»
 ЗАТ «Лафарж Гіпс»;
 ЗАТ «Артемівський завод шампанських вин «Артемівськ Вайнері» та інші.

Збільшилось використання виробничих потужностей на підприємствах міста, показники приведені в таблиці:

Таблиця 30: Використання виробничих потужностей на підприємствах міста

№ п/п	Підприємство	Використання виробничих потужностей, %		
		2004 рік	2005 рік	2006 рік
	ВАТ «Артемівський завод по обробці кольорових металів»	32	34,7	40
	ВО «Артемсіль»	61,0	71	72
	ВАТ «Часов'ярський вогнетривкий комбінат»	75,0	85	70,1
	ЗАТ «Завод шампанських вин»	56,0	77,2	77,6
	ЗАТ «Артемівський машзавод «Вістек»	62,0	55,2	52,6
	ДП «Артемівський завод стінових матеріалів»	100	100	100
	ВАТ «Фітофарм»	82,0	91	96
	ЗАТ «Лафарж Гіпс»	52,6	59,7	61
	УПП УТОГ	45,0	28	41
	ЗАТ «Артемівський електротехнічний завод»	90,0	95	96,5
	ТОВ «Форте Україна»	80,0	80	75
	ЗАТ «Артемівський хлібокомбінат»	40	37	40
	ЗАТ «Керамік»	83,0	67,3	72,3
	ТОВ «Кнауф Гіпс Донбас»	93,0	95	98
	ВАТ «Часовоярський ремонтний завод»	61,0	85	89

Реалізація продукції, що відповідає міжнародним стандартам ISO склала 43,3 % від реалізованої продукції всього.

Товари широкого вжитку випускають 20 промислових підприємств основного кола звітності. Харчова та переробна промисловість міста налічує 11 підприємств усіх форм власності. Діє 10 підприємств, які виробляють молочну, м'ясну, хлібопекарську, кондитерську, пиво, соки, чаї, олію:

У харчовій та переробній промисловості у стадії реалізації знаходяться два інвестиційних проекти: АТЗТ «Артемівський м'ясокомбінат» вартістю 5,4 млн. дол. США, ТОВ «Артемівське виробничо-комерційне об'єднання здорового харчування «Еко-продукт» - 13,8 млн. дол. США.

Капітальних інвестицій за рахунок усіх джерел фінансування в 2006 році підприємствами усіх форм власності освоєно 540,8 млн.грн., інвестицій в основний капітал освоєно 508,1 млн.грн., що на 83,6 % більше ніж у 2005 року. Загальний обсяг прямих іноземних інвестицій склав у 2006 році 80,1 млн. дол. США, що на 87 % більше, ніж у 2005 році.

На території міської ради схвалено 9 інвестиційних проектів на загальну суму 101,5 млн. дол. США, реалізується 7 інвестиційних проектів. Загальний обсяг притягнутих інвестицій з початку реалізації проектів склав 222,6 млн. дол. США, у т.ч. за 2006 ч притягнуто 202,6 млн. дол.США. З початку реалізації проекти створений 749 і збережено 676 робочих місць, у т.ч. за 2006 ч 142 і 42 відповідно.

Підприємствами транспорту за 2006 рік отримано доходів від перевезень на суму 7796 тис.грн., у тому числі автотранспортними підприємствами – 4196 тис.грн., Об'єм перевезення склав 44326,3тис.пас.км.

Підприємство КП «Артемівськміськелектроавтотранспорт» отримало від усіх видів діяльності доходів на 3681,8 тис. грн., що на 24,6 % більше ніж у 2005 році

За 2006 рік очікуване перевезення – 30,0 млн. чол., у тому числі платних – 8,7 млн. чол., тобто дві третини перевезених пасажирів є пільговиками.

Господарським способом зроблено 6 капітальних і 10 середніх ремонтів рухомого складу, налагоджено 2 тягових підстанції, замінено 1 км зношених ділянок контактної мережі.

На території Артемівської міської ради надаються послуги 5 суб'єктами малого бізнесу на шести приміських та міських маршрутах. Існує широка мережа приватного таксі.

Незважаючи на отримання позитивних фінансових результатів діяльності автотранспортних підприємств, основними причинами складного фінансового стану цих підприємств є недосконалість витратного механізму та зростання цін на паливо та запчастини.

Підприємствами зв'язку в цілому в 2006 році виконано план доходів на 13916,6 тис.грн.

Центр електрозв'язку №9 надає послуги місцевого, міжміського та міжнародного та телефонного і телеграфного зв'язку, провідного мовлення, INTERNET.

За 2006 рік на мережі телефонного зв'язку встановлено 1443 телефонів.

Всього по закінченню будівництва телефонної мережі буде встановлено 11264 телефонних номерів. З початку будівництва сучасної цифрової опорно-транзитної станції телефонної мережі витрати склали 17,9млн.грн.

В 2006 року надано послуг на суму 13843 тис.грн.

Артемівським вузлом зв'язку підвищився рівень наданих послуг за рахунок збільшення обсягів реалізованої друкарської продукції, знаків поштової оплати, товарів широкого розвитку. Центр електрозв'язку №9 надає послуги місцевого, міжміського та міжнародного телефонного та телеграфного зв'язку, провідного мовлення, Інтернет. До складу Центру входять 8 місцевих телефонних станцій, монтована ємність яких заповдіяна на 98,9%

В сфері послуг за 2006 рік обсяг вироблених послуг в діючих цінах склав 73,9 млн. грн., що на 25,5 % більше ніж до відповідного періоду минулого року. Обсяг реалізованих послуг складе 58,5млн.грн., що на 19,5%, більше рівня 2005 року. Обсяг реалізованих побутових послуг складе 3,4млн. грн. що 13.3 більше ніж 2005 році.

Підприємствами ЖКГ

На розвиток галузі ЖКГ в цілому по міській раді за рік було спрямовано понад 10,4 млн. грн., в т. ч. 4,8 млн. грн. з міського бюджету. В 2006 році об'єм наданих послуг підприємствами по обслуговуванню житлового фонду міста з надання послуг мешканцям з ремонту та утримання житла, обслуговування ліфтового господарства, встановлювання електролічильників і т. д. становить - 9429,1 тис. грн. Підприємствами теплопостачання надано послуг населенню у сумі 26634,9 тис. грн.

В 2006 році в цілому по міській раді отримано позитивний фінансовий результат у сумі 145,2 млн.грн.

Збитки підприємств та організацій склали 20,4млн.грн..

Прибуткові підприємства одержали прибуток 165,7 млн.грн. Питома вага їх у загальній кількості склала 72,1%. Зменшилась кількість збиткових підприємств з 36 до 28.

Впродовж року, в зв'язку зі збільшенням обсягів виробництва та обігових коштів зросли суми дебіторської та кредиторської заборгованості на 83,7млн.грн. та 57,0 млн.грн. відповідно.

Але прострочені платежі складають незначні суми 5,3% та 7,3% відповідно.

До всіх рівнів бюджету мобілізовано 211,5 млн. грн

Доходи міського бюджету за 2006р. (без трансфертів) виконані в обсязі 70,8 млн.грн., що склало 117,7%, що більше на 17,7% ніж у минулому році.

Основними джерелами доходів міського бюджету є податок з доходів фізичних осіб та плата за землю, питома вага яких в обсязі загального фонду бюджету склала 86,2%.

Видатки міського бюджету за 2006 рік склали 145.1млн.грн., що на 38,3% більше ніж у попередньому році.

Основними напрямками фінансування видатків міського бюджету залишаються оплата праці працівників бюджетних установ, оплата спожитих енергоносіїв та фінансування інших, необхідних видатків для функціонування закладів.

Економічні показники, щодо стану розвитку малого підприємництва, свідчать про позитивні тенденції, які відбуваються в цьому секторі економіки. У 2006 році чисельність малих підприємств 477. Стабільно збільшується також чисельність суб'єктів

малого підприємництва-фізичних осіб. У 2006 році склала 3137 чол., на 416 більше ніж у 2005 році.

Чисельність працюючих на малих підприємствах 3500 чоловік. Всього зайнятих у малому бізнесі – 13,5 тис. чоловік.

Продовжує зростати заробітна плата у сфері малого бізнесу. У 2006 році середньомісячна зарплата станове 543 грн.

Мале підприємство, хоч і розвивається стабільно, проте, досить нерівномірно. Галузева структура за кількістю малих підприємств за останні роки практично не змінюється. Невиробнича сфера залишається найбільш привабливою. Близько 40% малих підприємств працює у сфері оптової та роздрібною торгівлі і тільки 16% підприємств працювали в галузі промисловості.

Відповідно до ст.7,13,32 ЗУ “О принципах державної регуляторної політики у сфері господарської діяльності” було розроблено План діяльності з підготовки проектів регуляторних актів Артемівської міської ради на 2006 рік. На території Артемівської міської ради діє 23 регуляторних актів, із них 6 прийнято з 2006 року.

В галузях соціальної сфери освіти, культури, охорони здоров'я, фізичної культури та спорту, незважаючи на недостатнє фінансування, здійснено ряд заходів, щодо забезпечення достатнього рівня послуг, збереження мережі соціально-культурних закладів, раціонального використання бюджетних коштів, зміцнення матеріально-технічної бази.

Мережа загальноосвітніх закладів залишилась на попередньому рівні і станом на 01.01.2007 року складається з 15 денних загальноосвітніх шкіл, 3 навчально-виховних комплексів “ЗНЗ-ДНЗ” І ступеня, 1 загальноосвітньої школи-інтернату та 2 вечірніх загальноосвітніх навчальних закладів. У 2-х змінному режимі працюють 4 школи міста, навчаються у другу зміну 443 дитини, що майже на 187 дітей менше ніж у минулому році. Що стало можливим завдяки більш досконалої організації навчально-виховного процесу.

В 2006 році продовжена робота закладів освіти щодо розвитку та підтримки творчої особистості учнів, розвитку їх інтелектуальних здібностей. Цьому сприяє мережа загальноосвітніх шкіл з поглибленим вивченням окремих предметів (3) та профільним навчанням (11), міський навчально-виховний центр “Інтелект” та 2 консультаційні пункти на базі шкіл м.м. Часів-Яр та Соледар. Це дозволяє поступово здійснювати перехід на профільну освіту всіх учнів 10-11 класів відповідно до Закону України „Про повну загальну середню освіту”.

В місті функціонують 4 клубних заклади культури, ЦБС, в яку входять 8 філіалів – бібліотек, школи естетичного виховання: школа мистецтв, 2 дитячих музичних школи, краєзнавчий музей, комунальне підприємство “Міський парк культури та відпочинку”..

Лікувально-профілактичних закладах міста продовжується робота по виконанню заходів програми щодо реалізації основних напрямків соціальної політики, активізація роботи, спрямованої на формування та зміцнення здоров'я населення, реальне затвердження профілактичного принципу з охорони здоров'я. Забезпеченість ліжками склала – 71,7 на 10 тис. населення при нормі - 700, число ліжок в ЛПЗ міста – 805. Робота ліжка склала 336,4 при середньо обласній - 341,4 днів. Стабілізовано термін лікування хворого на ліжку – 12,0 дні при нормативі до 15 днів. Доопераційний термін перебування на ліжку – 0,5 днів – на рівні середньо обласного. Число місць у денних стаціонарах – 145 – 13,0 на 10 тис. населення на рівні минулого року, де проліковано 7121 хворих. У стаціонарах вдома проліковано – 6045 хворих, у відділеннях хірургії 1 дня – 1389 – 12,9 % від загальної кількості прооперованих. Фактична потужність амбулаторно-поліклінічних закладів склала 3250 при плановій – 1465, що складає 221,8 % до плану. Число відвідувань амбулаторно-поліклінічних закладів в зміну – 289,5 на 10 тис. населення при нормативі 196,5. Продовжувався розвиток стаціонарозамінних форм надання медичної допомоги населенню – денних стаціонарів, стаціонарів вдома та відділень хірургії одного дня.

Важливими заходами для вирішення багатьох соціальних проблем , пов'язаних з покращенням трудової активності та зміцнення здоров'я громади, може стати **фізична культура і спорт**, для задоволення потреб якої в межах міської ради функціонують 4 – стадіонна, 2 – ДЮСШ , спортивно-оздоровчих клуба ,39 – спортивних зали,51 – пристосованих приміщення, з яких 23 тренажерні зали,67 – спортивні майданчики

На протязі 2006 року понад 25900 чоловік прийняли участь в 327 спортивних змаганнях – це змагання першого етапу серед учнів та студентів учбових закладів, працівників підприємств.

Молодіжна політика здійснюється в інтересах молодшої людини, її соціального захисту, реалізації творчих здібностей.

Приоритетними напрямками реалізації молодіжної політики є розвиток молодіжного та дитячого громадського руху. В місті діють 33 молодіжні громадські організації. Молодіжні організації міста працюють над проектами, виграють гранти.

Протягом 2006 року відділом у справах сім'ї, молоді та жінок проведено 22 заходи, на загальну суму – 1 079, 95 тис.грн.

Значна увага приділялась оздоровленню дітей соціально-незахищених категорій. Всього було оздоровлено 1764 дітей пільгових категорій. Враховуючи важливість проблеми житла для молоді, стратегічне значення її вирішення для міста, постала проблема програмного забезпечення житлового кредитування молоді.

У зв'язку з цим розроблена програма розвитку молодіжного житлового кредитування в м. Артемівську до 2010 р. Згідно даної програми проводиться робота по вдосконаленню системи консалтингу з питань молодіжного кредитування у місті по роз'ясненню нормативно – правового забезпечення програми надання кредитів молодим сім'ям.

В 2006 року була створена прийомна сім'я, яка виховує 4 дітей. Ведеться робота по створенню будинків сімейного типу.

Щодо соціального захисту у місті 3,2 тис.сімей отримали допомогу згідно Закону України „Про державну допомогу сім'ям з дітьми”, 1,5тис.сімей отримали допомогу відповідно Закону України „Про державну соціальну допомогу малозабезпеченим сім'ям”, 200 сімей – отримали допомогу на догляд інвалідів з дитинства відповідно до Закону України „Про державну допомогу інвалідам з дитинства та дітям-інвалідам”.

В 2006 році призначено державної допомоги 4,9 тис.сімей на суму 7,0 млн.грн.

Згідно до Порядку призначення і виплати компенсації фізичним особам, які надають соціальні послуги (відповідно до частини шостої статті 7 Закону України «Про соціальні послуги») за рахунок місцевого бюджету в 2006 році компенсація призначена 299 особам на суму 136,4 тис.грн. Виплата всіх видів допомоги проводиться своєчасно, заборгованості немає.

В системі соціального захисту населення здійснювались заходи Програми спрямовані на підтримку малозабезпечених громадян, інвалідів та пенсіонерів.

Нині в місті функціонує Територіальний центр соціального обслуговування пенсіонерів та одиноких непрацездатних громадян, яким організовано соціальне обслуговування одиноких непрацездатних громадян похилого віку та інвалідів вдома, ведеться обстеження і взято на облік 2900 одиноких непрацездатних громадян і інвалідів, які потребують різних видів соціально-побутової, медичної, грошової та натуральної допомоги.

ЦІЛІ РОЗВИТКУ МІСТА

Основними цілями розвитку території є:

Побудова інноваційно-інвестиційної моделі розвитку економіки з метою забезпечення високих темпів економічного зростання;

Підвищення рівня державних соціальних стандартів;

Удосконалення системи оплати праці;

Стимулювання зайнятості та створення нових робочих місць з метою підвищення рівня життя населення;

Створення умов для всебічного гармонійного розвитку людини;

Розвиток підприємництва та створення рівних умов для суб'єктів господарювання.

У перспективі очікується закріплення позитивних тенденцій стабільного розвитку економіки.

Економічне зростання буде забезпечено завдяки розширенню внутрішнього споживчого та інвестиційного попиту, зміцненню конкурентоспроможності економіки, підвищенню ефективності використання виробничих ресурсів та науково-технологічного потенціалу.

Реформування системи соціального захисту передбачається через посилення цільової спрямованості соціальних програм, поглиблення адресності державної соціальної

допомоги, удосконалення міжбюджетних відносин, запровадження прогресивної технології обслуговування малозабезпечених громадян.

У сфері охорони здоров'я пріоритетними напрямками є надання кожному громадянину гарантованого переліку безоплатних медичних послуг, запровадження загальнообов'язкового медичного страхування та заохочення до додаткового медичного страхування, сприяння становленню інституту сімейних лікарів.

В галузі освіти основними задачами є збереження і раціональне використання мережі існуючих навчально-виховних закладів та створення нових, найбільш повне задоволення потреб громадян навчати і виховувати дітей рідною мовою, створення єдиної системи у виявленні і розвитку обдарованих дітей, умов для реалізації потреб особистості в розвитку природних задатків, розробка сумісно з підприємствами та установами прогнозів потреби у спеціалістах відповідно до показників соціально-економічного розвитку та відповідність планів підготовки спеціалістів цим прогнозам.

Основна мета стратегічного розвитку культури – підвищення рівня забезпеченості населення культурно-освітніми, розважальними послугами, створення умов для активної участі громадян у творчих колективах, збагачення змісту та вдосконалення форм діяльності закладів культури і мистецтва, подальший розвиток національної культури, народної творчості, розвиток туристичної галузі у місті.

В сфері молодіжної політики головними завданнями є залучення молоді до вирішення проблем громади, створення умов для розвитку та самореалізації особистості, формування національної самосвідомості та правової культури, розвиток молодіжного руху в місті.

Розвиток фізичної культури та спорту буде здійснюватися через системне поліпшення спортивно-оздоровчої бази міської ради, вирішення кадрових питань з забезпечення сфери достатньою кількістю молодих кваліфікованих фахівців, пропаганду здорового образу життя.

У сфері житлово-комунального господарства головною ціллю є забезпечення населення житлово-комунальними послугами високого рівня та якості відповідно до вимог національних стандартів, гармонізованих з міжнародними; модернізація та технічне переоснащення підприємств житлово-комунального господарства з метою зменшення ресурсоспоживання; створення конкурентного середовища на ринку житлово-комунальних послуг; вирішення питань щодо впровадження державних програм житлового будівництва "Соціальне житло", "Житло – інвалідам", інших програм по забезпеченню житлом громадян, які потребують поліпшення житлових умов відповідно до законодавства та соціального захисту з боку держави.