

**Проект
«Економічний розвиток міст»**

**Профіль громади міста
Нова Каховка**



матеріали до проекту Стратегічного плану економічного розвитку

За підтримки



**Нова Каховка
2007 р.**

ЗМІСТ

Перелік таблиць	3
Перелік рисунків	4
1. ВСТУП	5
1.1. КОРОТКА ХАРАКТЕРИСТИКА МІСТА НОВА КАХОВКА	5
1.2. КОРОТКИЙ ІСТОРИЧНИЙ НАРИС ПРО МІСТО НОВА КАХОВКА	7
1.3. КОРОТКА ІНФОРМАЦІЯ ПРО ХЕРСОНСЬКУ ОБЛАСТЬ.....	8
2. НАСЕЛЕННЯ	13
2.1. ЗАГАЛЬНА ДЕМОГРАФІЧНА ХАРАКТЕРИСТИКА МІСТА	13
2.2. ОСВІТНІЙ РІВЕНЬ НАСЕЛЕННЯ.....	15
3. ЖИТЛО	16
3.1. ЗАБЕЗПЕЧЕНІСТЬ МЕШКАНЦІВ ЖИТЛОМ	16
3.2. РОЗВИТОК НОВОГО БУДІВНИЦТВА У МІСТІ.....	17
4. ЗАЙНЯТІСТЬ І ДОХОДИ	18
4.1. ЗАЙНЯТІСТЬ НАСЕЛЕННЯ	18
4.2. ЗАРОБІТНА ПЛАТА ТА ДОХОДИ НАСЕЛЕННЯ	19
4.3. БЕЗРОБІТТЯ	20
5. ЕКОНОМІКА.....	23
5.1. СУБ'ЄКТИ ГОСПОДАРСЬКОЇ ДІЯЛЬНОСТІ	23
5.2. ЗОВНІШНЬОЕКОНОМІЧНА І ІНВЕСТИЦІЙНА ДІЯЛЬНІСТЬ	27
5.3. НАЙБІЛЬШІ РОБОТОДАВЦІ.....	29
5.4. ЕКОНОМІКА МІСТА	30
6. ЗАКЛАДИ СУСПІЛЬНОГО КОРИСТУВАННЯ ТА ІНФРСТРУКТУРА.....	32
7. ДОВКІЛЛЯ.....	37
7.1. АТМОСФЕРА.....	37
7.2. УТИЛІЗАЦІЯ ВІДХОДІВ	37
8. КУЛЬТУРНО-ОЗДОРОВЧА ТА ТУРИСТИЧНА СФЕРА	38
9. ЦІЛІ РОЗВИТКУ МІСТА (ІНВЕСТИЦІЙНІ ПРОЕКТИ)	40
10. ДОДАТКИ.....	40

Перелік таблиць

Таблиця 1. Порівняльна характеристика: Україна, область, місто	6
Таблиця 2. Порівняльна характеристика з містом-конкурентом	6
Таблиця 3. Природний та міграційний рух населення	13
Таблиця 4. Розподіл населення за віком	14
Таблиця 5. Рівні освіти серед населення.....	15
Таблиця 6. Розвиток житлового забезпечення	16
Таблиця 7. Загальна тенденція зміни зайнятості	18
Таблиця 8. Зайнятість за видами діяльності.....	18
Таблиця 9. Середня заробітна плата, грн.....	19
Таблиця 10. Заробітна плата за видами діяльності 2006, грн.	19
Таблиця 11. Рівень зареєстрованого безробіття на (31 грудня), %.....	20
Таблиця 12. Зареєстровані безробітні за рівнем освіти (на 31 грудня)	20
Таблиця 13. Зареєстровані безробітні за тривалістю безробіття (на 31 грудня).....	21
Таблиця 14. Вікова структура зареєстрованих безробітних	22
Таблиця 15. Підприємства в місті за чисельність працівників.....	25
Таблиця 16. Товарна структура експорту (тис. доларів).....	27
Таблиця 17. Географічна структура експорту (тис. доларів).....	28
Таблиця 18. Структура прямих іноземних інвестицій за країнами походження.....	29
Таблиця 19. Найбільші роботодавці у 2006 році.	29
Таблиця 20. Доходи міського бюджету на одного мешканця (грн.).....	30
Таблиця 21. Фінансування житлово-комунального господарства з бюджету міста	34
Таблиця 22. Обсяги пасажирських перевезень	366
Таблиця 23. Забруднення повітря.....	37
Таблиця 24. Планована інвестиційна діяльність у місті до 2010 року	40

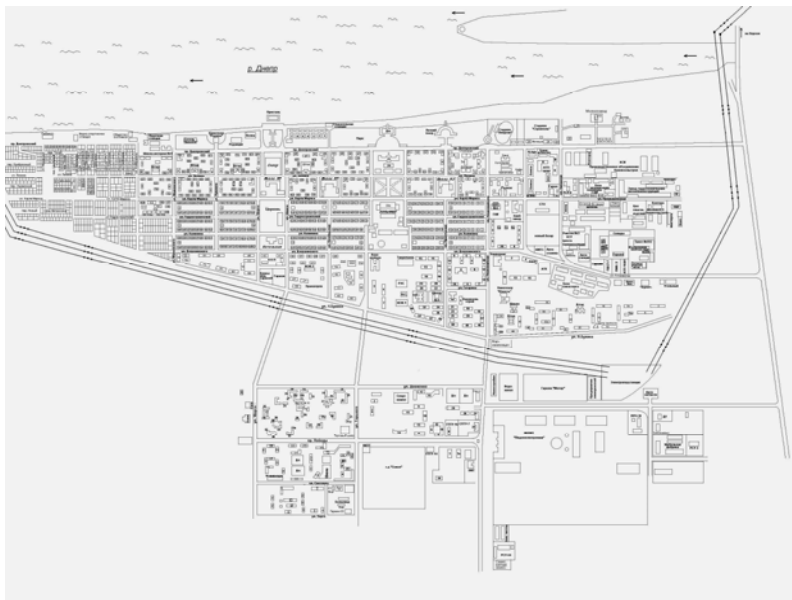
Перелік рисунків

Рис. 1. Чисельність мешканців у місті	13
Рис. 2. Демографічна ситуація в місті	14
Рис. 3. Розподіл населення міста за віком у 2005 р.	15
Рис. 4. Структура освіти серед населення міста	15
Рис. 5. Кількість помешкань на 100 мешканців	17
Рис. 6. Розвиток будівництва в місті	17
Рис. 7. Динаміка росту середньомісячної заробітної плати	19
Рис. 8. Структура безробіття в місті за рівнем освіти у 2006 році	21
Рис. 9. Тривалість безробіття в місті	22
Рис. 10. Кількість безробітних на одну вакансію	22
Рис. 11. Динаміка реєстрації суб'єктів підприємницької діяльності	23
Рис. 12. Галузева структура малих підприємств міста у 2006 році	24
Рис. 13. Питома вага промисловості та малого підприємництва у валовому продукті міста ..	25
Рис. 14. Структура економіки міста Нова Каховка в 2006 році	26
Рис. 15. Динаміка розвитку економіки міста Нова Каховка, млн. грн	26
Рис. 16. Динаміка індексу обсягів виробництва по промисловості (%)	27
Рис. 17. Товарна структура експорту у 2006 році	28
Рис. 18. Географічна структура експорту	28
Рис. 19. Прямі іноземні інвестиції за 2006 рік, тис.дол.	29
Рис. 20. Надходження до державного бюджету	31
Рис. 21. Надходження до місцевого бюджету	31
Рис. 22. Споживання питної води, тис.куб.м	34
Рис. 23. Споживання електроенергії, МВт-год	35
Рис. 24. Споживання газу, тис.куб.м	35
Рис. 25. Споживання тепла, Гкал	35
Рис. 26. Перевезення вантажів автотранспортом, тис.т.	36

1. ВСТУП

1.1. КОРОТКА ХАРАКТЕРИСТИКА МІСТА НОВА КАХОВКА

<u>СТАТУС: МІСТО ОБЛАСНОГО ЗНАЧЕННЯ</u>	
<u>ЗАГАЛЬНА ПЛОЩА, кв. км:</u>	24,26;
<u>КІЛЬКІСТЬ ЖИТЕЛІВ, тис. чол.:</u>	49,5;
<u>ГУСТОТА НАСЕЛЕННЯ (чол. на 1 кв. км):</u>	2040,3.



Нова Каховка – значний промисловий і культурний центр Херсонської області. Місто розташоване на р. Дніпро - найважливішій в Україні водній транспортній артерії, та на перехресті автотранспортних шляхів державного значення (Київ-Сімферополь) і міжнародного значення (Ростов-на-Дону – Одеса - Рени).

Нова Каховка – це місто обласного значення. Новій Каховці підлегли місто Таврійськ, с. Дніпряни, села Корсунка, Маслівка, Нові Лагері, Піщане, Обривка, Тополівка, Райське, Плодове. Загальна площа землі Новокаховської міської ради – 22274,4 га.

Відстань від міста до обласного центру м. Херсон – 78 км, до Києва – 742 км, до Дніпропетровська – 264 км, до Мелітополя – 150 км, до заповідника “Асканія-Нова” – 42 км. За 100 км починається територія півострів Крима, - до Севастополя – 320 км.

До районів міста, на яких знаходяться виробничі підприємства, прокладено залізничну колію від найближчої залізничної станції Каховка, розташованій у 6 км на лінії Снігурівка – Федорівка.

Народження Нової Каховки пов’язане зі спорудженням у 1952 році Каховської ГЕС. Але після її побудови не затих гомін робіт навколо міста і у 1957 році був побудований Новокаховський електромашинобудівний завод – сучасне ВАТ “Південний електромашинобудівний завод, продукція якого, відома у всьому світі.

Приносить місту славу сучасна Агропромислова фірма “Таврія”. Різноманітні марки вин та коньяків, які виготовлені тут, нагороджено медалями, визнано кращими не тільки на Україні. В асортименті більше ніж 40 найменувань столових, напівсухих і міцних вин, та ординарних і марочних коньяків. В користуванні підприємств агропромислового комплексу знаходиться 7061 га землі. Багаторічні насадження складають 2 086 га, з них виноградники – 1 518 га. Лісові землі займають 362 га, піски – 377 га. Розміщення міста в центрі аграрного регіону сприяє діяльності крупного виставкового комплексу, та лізингового центру з продажу агротехніки.

Розташований у місті комплекс підприємств будівельної індустрії зберіг значний виробничий потенціал і можливість виробляти весь комплект будівельних матеріалів.

Таблиця 1. Порівняльна характеристика: Україна, область, місто

<i>Адміністративні одиниці</i>	<i>Площа, км кв.</i>	<i>Площа у % до загальної площі країни</i>	<i>Населення</i>	<i>Населення у % до населення країни</i>	<i>Щільність населення</i>
Місто Нова Каховка	24,26	0,04	49,5	0,1	2040
Херсонська область	28500	4,7	1117,1	2,4	39
Україна	603500	100,0	46646,0	100,0	77

Молоде не тільки місто, молоді і його жителі: середній вік новокаховчан – 35,8 років. Для них у місті діють різні учбові заклади, - найбільший ВУЗ – Новокаховський політехнічний інститут.

Є у місті низка культурних та спортивних закладів. На спорткомплексі для стрільби із лука “Динамо” проводяться чемпіонати України та Кубок України.

Місто має широку мережу торгових точок та закладів ресторанного господарства, закладів грального бізнесу, розвинену сферу послуг таксі, інших потрібних для населення першочергових видів послуг

Головним конкурентом Нової Каховки в економічному, транспортному, логістичному, науково-освітньому та культурному аспектах є місто Каховка, яке теж має вдале розташування в центрі Херсонської області, на перехресті автомобільних доріг, на невеликій відстані до Чорного та Азовського морів.

Таблиця 2. Порівняльна характеристика з містом - конкурентом

	<i>Нова Каховка</i>	<i>Каховка</i>
Територія, км ² :	24,26	16,24
Населення:	49500	37800
Зайняте населення:	20353	15,8
Зареєстровані безробітні:	912	626
Трудові ресурси:	21265	641,8

Нова Каховка має значний рекреаційний та туристичний ресурсний потенціал і за всіма показниками є сприятливим місцем для розвитку туристичної галузі.

В місті розвинуто значний рекреаційний комплекс – індустрія розваг: сучасний кінотеатр, ігрові зали, ресторани та бари, дискотеки, історичні об'єкти, які є на території Нової Каховки або поблизу її кордонів. Розвинута спортивно-оздоровча індустрія: яхт-клуб, тенісні корти, спортивні площадки, стадіон «Енергія». Набуває розвитку готельний бізнес. Забезпечується культурний супровід індустрії відпочинку: екскурсії, концерти, спектаклі, музеї, виставки, фестивалі-конкурси. Розвивається ринок туристичних послуг, осередком туризму і краєзнавства став створений міський Центр туризму, спорту та екскурсій «Донапріс». В місті щорічно традиційно проводиться міжнародний туристичний форум «Таврія туристична», в рамках якого відбуваються такі заходи: святкова хода туристів, парусна регата, спортивні змагання, туристичний зліт, конкурс на кращу рибальську юшку.

Місто вбачає перспективи свого розвитку у співпраці з великими підприємствами сусідніх міст, зокрема з Херсонським заводом скловиробів, (споживачі - фірма “Чумак” та харчосмакові фабрики регіону), Кримським содовим заводом, Мелітопольським продмашзаводом, Дніпропетровським ВО “Південмаш”. Недалека відстань до Чорного та Азовського морів, наявність водного річного сполучення з м. Херсоном, Одесою, Дніпропетровськом сприяє перспективному розвитку індустрії відпочинку, створенню крупного центру сучасної гральної і розважальної техніки, що дасть можливість залучити в місто молодь та дітей з 6 сусідніх сільських районів.

1.2. КОРОТКИЙ ІСТОРИЧНИЙ НАРИС ПРО МІСТО НОВА КАХОВКА

Нова Каховка – наймолодше місто на Херсонщині, що виникло на місці села Ключового (заснованого у 1891 році) у зв'язку з початком будівництва у 1950 році Каховської ГЕС. За переказами село дістало назву Ключове від кристально-прозорих джерел, що й досі дзвенять у розкішному парку понад усім містом та попід кручами. Там, де тулилось маленьке, на кілька дворів, село Ключове, за короткий час виросло сучасне індустріальне місто з понад 77-тисячним населенням. Днем народження міста вважається 28 лютого 1952 року, день присвоєння йому Президією Верховної Ради найменування – Нова Каховка.

Народження Нової Каховки нерозривно пов'язане зі спорудженням Каховської ГЕС. То ж повернімося до самого моменту створення міста. 21 вересня 1950 року було прийнято Постанову про початок будівництва Каховської гідроелектростанції, греблі, шлюзу, Північно-Кримського каналу, водосховища та нового міста.

Широта. Вона відчувалась у розмаху справ будівничих, в обсягах виконаних робіт. Щоб поставити греблю і станцію, довелось перемістити 50 мільйонів кубометрів ґрунту. На їх спорудженні працював висококваліфікований 15-тисячний загін будівельників, який будував та відроджував з руїн Дніпрогес. У липні 1955 року гідробудівники спрямували течію річки в нове русло, перекривши старе.

На будівництві гідровузла було виконано обсяг робіт майже наполовину більший, ніж при спорудженні Дніпрогесу, а якщо порівнювати забудову Каховської ГЕС з будівництвом світових пам'яток, то всього лише за 5 років “було побудовано” понад 10 єгипетських пірамід Хеопса. За кресленнями та розрахунками висококваліфікованих спеціалістів на могутній товщі річкової плівки вперше в світовій гідробудівничій практиці було побудовано унікальну гідроспоруду: земляну греблю зроблено з дуже пологими відкосами, мовби розпластано її на великій площі плівки. Усе це було застосовано вперше.

Вересень 1956 року увійшов в історію будови як місяць, коли усі шість агрегатів Каховської ГЕС запрацювали на повну потужність. Сьогодні потужність станції – 1 170 млн. кВт на рік. Об'єм величезного водосховища (Каховського моря) складає 19 мільярдів кубометрів, завдовжки воно – понад 200 км і завширшки – до 30 км.

Спорудження Каховського гідровузла забезпечило проходження великовантажних суден від гирла Дніпра до міста Запоріжжя, створило умови для іригації, обводнення, водопостачання південних районів України та Криму. З Нової Каховки починає свій 400-кілометровий шлях блакитна траса родючості – Північно-Кримський канал.

Народження Нової Каховки це свого роду перемога: зведення Каховської ГЕС на дрібнозернистому муловому ґрунті, жодного бараку, жодного метра тимчасового житла – будівництво лише благоустроєних будинків, усі вулиці у місті закладалися тільки з твердим асфальтованим покриттям. Місто житловою площею близько 100 тисяч квадратних метрів (понад 600 багатоповерхових будинків) з повним комплексом культурно-побутових об'єктів було побудоване за неповні 4 роки, тобто ще до моменту закінчення будівництва Каховської ГЕС.

Фахівці визнають, що із багатьох десятків нових міст, побудованих в Україні за радянських часів, можна навести лише окремі приклади, коли при створенні міста вдалося вирішити архітектурно-художні завдання щодо оформлення кварталів, площ і вулиць, які гармонійно поєдналися з мальовничою природою дніпровського узбережжя. На всю країну це лише Запоріжжя і Нова Каховка, які увійшли до підручників і монографій з історії радянської архітектури.

Девізом будівельників міста стали слова: “Будувати не тимчасове житло, а навіки!”. Тому, коли на початку 50-тих років сюди приїхало багато провідних архітекторів і художників, вони не тільки готували ескізи, але й власноруч виконували розписи, барельєфи, орнаменти. Еркери, фронтони, портали, декоративно-орнаментальні вставки на фасадах типових будинків сприяли створенню достатньо цінного міського середовища.

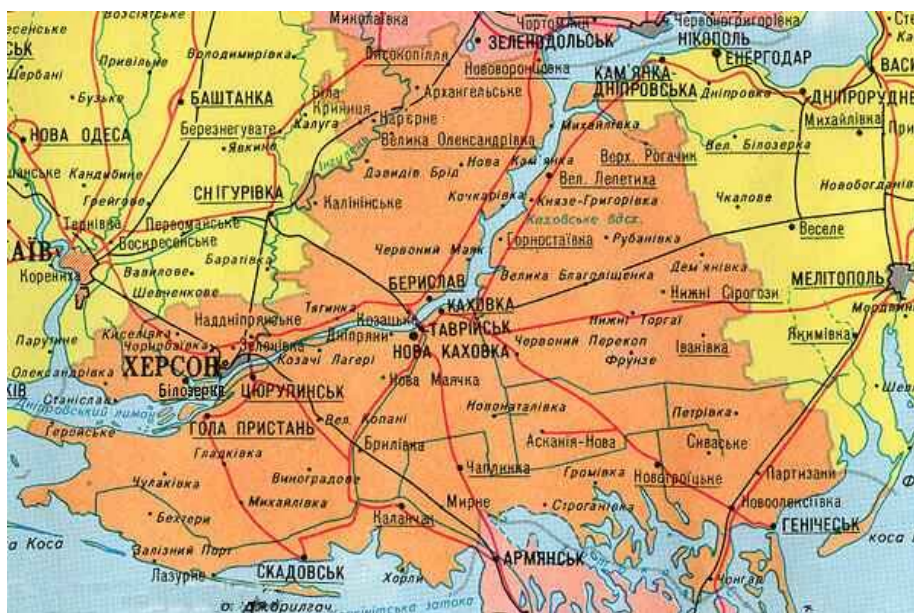
Архітектурне вирішення Нової Каховки – це той рідкісний випадок, коли в обличчі міста назавжди відкрилось щось нове, адже автори вдалися до стилю вишуканого і простого, з геометрично викресленим сюжетом споруд, класично-чіткою каліграфією вулиць.

На Всесвітньому симпозиумі архітекторів світу (Москва, 1958 р) місто отримало високу оцінку та лагідну назву – місто із “Лебединої пісні”. Рішенням Ради Міністрів України Нова Каховка віднесена до числа архітектурних пам’ятників України.

1.3. КОРОТКА ІНФОРМАЦІЯ ПРО ХЕРСОНСЬКУ ОБЛАСТЬ

ОБЛАСНИЙ ЦЕНТР: МІСТО ХЕРСОН

КІЛЬКІСТЬ РАЙОНІВ У М. ХЕРСОН:	18
ЗАГАЛЬНА КІЛЬКІСТЬ МІСТ:	9
ЗАГАЛЬНА КІЛЬКІСТЬ СЕЛИЩ МІСЬКОГО ТИПУ:	30
ЗАГАЛЬНА КІЛЬКІСТЬ СІЛЬСЬКИХ НАСЕЛЕНИХ ПУНКТІВ:	658
КІЛЬКІСТЬ ЖИТЕЛІВ, ТИС. ЧОЛ.:	1125,03
ЗАГАЛЬНА ПЛОЩА, ТИС. КВ. КМ:	28,5
ГУСТОТА НАСЕЛЕННЯ (ЧОЛ. НА 1 КВ. КМ):	39,5
ДОЛЯ МІСЬКИХ ЖИТЕЛІВ, %:	60,5



Географічне положення та населення.

Херсонська область розташована на півдні України в Причорноморській низині, у степовій зоні, на нижній течії Дніпра. Омивається Чорним і Азовським морями, а також Сивашем та Каховським водосховищем. Площа Херсонської області становить 28,5 тис.км², 4,7% від території України.

Херсонщина межує на сході – із Запорізькою, на північному заході – з Миколаївською, на півночі – з Дніпропетровською областями, на півдні по Сивашу і Перекопському перешийку – з Автономною Республікою Крим. По території області проходить державний кордон протяжністю 458 км, у тому числі 350 км по Чорному і 108 км по Азовському морях.

На території області протікає 19 річок. Найбільші ріки – Дніпро, довжиною 178 км, та Інгулець, довжиною 180 км.

Природно – кліматичні умови дозволяють вирощувати в області майже всі сільськогосподарські культури, отримуючи високі врожаї.

Клімат – помірно-континентальний, характеризується чітко означеною посушливістю.: Середньорічні температури: літня +22,3°C, зимова -2,1°C. Максимальна літня температура +40°C, зимова -31,5°C. Тривалість безморозного періоду в середньому 179 днів на рік. Середньорічна кількість опадів від 380 до 470 мм. Вегетативний період триває 200 днів.

Грунтовий покрив області різноманітний. В північній частині переважають чорноземи південні на лісових породах, на півдні переходять в каштанові ґрунти в комплексі з солонцями і солончакми, в західній частині лівобережжя Дніпра і Дніпровського лиману знаходяться

Олешковські піски. Чорноземи південні займають 45% території області, темно-каштанові і каштанові ґрунти – 43%, піщані ґрунти – 2%, подові – 7%, інші – 3%. Природні ресурси багаті і різноманітні.

На території області знаходиться 52 родовища корисних копалин із загальною площею розробки 861 га. Найбільші площі займають розробки по видобутку солі (340,7 га) та піску (333,5 га).

Надра краю багаті на марганцеві руди та нерудні корисні копалини - глини, вапняки, мергель і каоліни, поклади будівельного і кварцового піску. Тут розташована найбільша в Європі Олешківська піщана арена (площа - до 200 тис.га). Сировину використовують як у будівельній, так і скляній промисловості.

На території Голопристанського району розташоване Кардашинське родовище торфу, освоюється газове родовище Стрілкове на Арабатській Стрілці.

У багатьох районах, зокрема Каховському, Каланчацькому, Генічеському, Білозерському, розвідані значні запаси хлоридно - сульфатно-натрієвих мінеральних вод. У Приазов'ї, на Арабатській Стрілці, виявлені унікальні геотермальні води з високим вмістом йоду та бромю.

На півночі правобережної частини області виявлені запаси фосфоритів і бокситів, а на заході - поклади золота. Діють Генічеський і Геройський солезаводи.

В області є кілька солоних озер, ропа і грязі яких використовуються у лікувальній практиці. Це, насамперед, озеро Соляне у Голій Пристані з унікальними "живими" грязями, цілющі властивості яких відомі далеко за межами країни.

Чисельність наявного населення області за станом на 01.01.2006 склала 1125,026 тис. осіб (2,4 % населення України). Більше 29,0 % населення області (325,7 тис.чол.) мешкає в м. Херсоні, яке є промисловим центром і відіграє особливо важливу роль у соціально-економічному розвитку області.

Промисловий потенціал.

Херсонщина володіє достатньо могутнім промисловим потенціалом. Його основу становлять суднобудування та судноремонт, машинобудування, у тому числі наукомісткі електротехнічна і приладобудівна галузі, паливно-енергетичні виробництва, також скляна, деревообробна, целюлозно-паперова, легка і харчова промисловості. Вони охоплюють майже 200 підприємств області.

Суднобудування на Херсонщині представлено кількома підприємствами. Найбільшим є ВАТ "Херсонський суднобудівний завод". Його доповнюють у цьому судноремонтні заводи імені Комінтерну, та імені Куйбишева.

В області сформувався і функціонує великий комплекс машинобудування і металообробки. Лідером цієї галузі і електрозварювальної галузі на Україні визнано ВАТ "Каховський завод електрозварювального устаткування".

Відома в світі і зернозбиральна техніка, яку випускає ВАТ "Херсонські комбайни".

ВАТ "Південний електромашинобудівний завод" випускає потужні електродвигуни для хімічної і нафтогазової промисловості. Вони відзначаються високою якістю і надійністю у роботі.

ВАТ "Південний електромашинобудівний завод" єдиний на Україні виробник стартерів, приводів стартерів, генераторів для легкових і вантажних автомобілів, автобусів, тракторів і комбайнів. Його доповнює своїми виробами нових модифікацій ВАТ "Херсонський завод карданних валів".

Добре відомі не тільки на Україні, а й у близькому зарубіжжі заглибні електронасоси ЗАТ "Херсонський електромеханічний завод". Для багатьох країн світу поставляє нестандартне гідротехнічне обладнання для будівництва атомних, теплових і гідроелектростанцій ВАТ "Новокаховський завод «Укргідромех». Значні можливості для випуску охолоджувачів води, масла, фільтрів грубого і тонкого очищення масла і палива та інших вузлів двигунів внутрішнього згорання, компресорів для судових, стаціонарних і автотранспортних дизельних двигунів має ВАТ "Бериславський машинобудівний завод".

Херсон успішно заявив про себе як постачальник популярних автомобілів російських марок «Жигулі» ВАЗ-2104, ВАЗ-2107, ВАЗ-2109, складання яких налагоджено на ТОВ "Херсонський автоскладальний завод "Анто-Рус".

На спільному приватному українсько-американському підприємстві ТОВ «Механічний завод», створеному на базі колишнього ремонтно-механічного заводу, випускають алюмінієві сплави високої проби.

Значний потенціал Херсонщини становить легка промисловість. Її основу складає ВАТ "Херсонський бавовняний комбінат", ЗАТ «Красень» та ін.

Розвиток підприємництва

За даними обласного управління статистики за підсумками 2006 року в області функціонувало 6380 малих підприємств.

Протягом 2006 року було створено 152 малих підприємства. На 10 тис. осіб наявного населення в області припадало 55 малих підприємств.

На малих підприємствах кількість зайнятих працівників склала 37,9 тис. осіб. Питома вага працівників на малих підприємствах складає 11% від кількості зайнятих в економіці області та 25,9 % від загальної кількості працівників на підприємствах – суб'єктах підприємницької діяльності області, тоді як по Україні цей показник становить 20,7%. Середньомісячна заробітна плата одного найманого працівника малого підприємства у 2005 році склала 373,98 грн.

В структурі малих підприємств за видами економічної діяльності, як і в попередні роки, відзначалось їх зосередження в сфері торгівлі і послуг. Так, 34,4% малих підприємств функціонувало в оптовій та роздрібній торгівлі, 16,1% – в сфері операцій з нерухомістю, здавання під найм та послуг юридичним особам. У виробничій сфері діяло 36,9% малих підприємств, серед яких 15,2% – промислові, 9,2% – будівельні, 8,7% – сільськогосподарські.

За результатами 2005 року значно збільшилась кількість зареєстрованих суб'єктів підприємницької діяльності – фізичних осіб та склала 59411 осіб.

Транспорт та зв'язок

Вигідне розташування Херсонщини дозволяє їй не тільки легко виходити на світовий простір, а й підтримувати тісні зв'язки з ним і всіма регіонами України. Цьому сприяють широкі транспортні можливості.

Область належить до найбільших морських регіонів України. На її території розташовані Херсонський морський торговельний порт у низов'ї Дніпра, Скадовський — на березі Чорного моря, Генічеський — на березі Азовського моря, а у Херсоні, Новій Каховці - річкові порти на Дніпрі.

Херсонський морський торговельний порт - один з найстаріших на півдні України. Щороку воно переробляє до 3 мільйонів тон різних вантажів.

Попит на його послуги зростає. У перспективі — розширення перевантажувальних комплексів, що дасть можливість збільшити обсяги робіт. Також передбачається участь порту в реалізації інвестиційного проекту будівництва глибоководного перевантажувального комплексу в гирлі Дніпро - Бузького лиману. Введення у дію цього комплексу дозволить приймати великотоннажні морські судна, що неможливо робити зараз.

Велика роль відводиться Херсону і в реалізації міжнародного транспортного проекту з створення воднотранспортного коридору Північ - Південь або Даугава - Дніпро. У цьому коридорі значну роль відіграватиме Херсонський морський торговельний порт.

Активно заявляє про себе Скадовський морський торговельний порт. Заснований понад 100 років тому графом Борисом Скадовським, від якого пішла назва міста, в котрому розташований порт, він упевнено набуває статусу міжнародного.

Тут уже діє поромна переправа до турецького міста Зонгулдак. Порт активно веде пошуки нових вантажопотоків для розвитку міжнародних коридорів до країн Близького Сходу і Середньої Азії. Тепер порт щороку переробляє сотні тисяч тонн різних вантажів.

Великі перспективи і у Херсонського річкового порту, що входить до складу акціонерної судноплавної компанії «Укррічфлот». Тут багато зроблено для розширення можливостей переробки вантажів та поліпшення обслуговування пасажирів. Щороку херсонські річковики переробляють понад мільйон тонн вантажів.

Важливу роль у наданні транспортних послуг відіграє Херсонська дирекція залізничних перевезень. У зоні її дії не тільки морські і річкові порти регіону, а й нафтопровід Кременчук - Херсон - Одеса. Херсонські залізничники забезпечують перевезення вантажів і пасажирів Херсонської і Миколаївської областей та частково Автономної Республіки Крим. Щороку залізничним транспортом перевозиться понад 5 мільйонів тонн вантажів і більш як 3 мільйони пасажирів.

Розгорнута мережа автомобільних доріг, створення на них сучасних сервісних центрів дозволяють області утримувати на належному рівні автомобільне сполучення. Територією Херсонщини проходять два міжнародні транспортні коридори, зокрема Євро-Азійський (Одеса - Херсон - Сімферополь) і Чорноморський (Одеса - Мелітополь - Новоазовськ). Далі обидва ведуть до Російської Федерації на Кавказ і в Середню Азію, а з Одеси в Європу і на Близький Схід. Вони допомагають області виходити як на Європейський, так і на Азіатський простір.

Весь наявний транспортний комплекс надає Херсонщині можливості зайняти достойне місце як у вітчизняному, так і у міжнародному розподілі транспортних послуг, повніше задовольняти свої інтереси та інтереси зарубіжних партнерів.

В області розвинуті всі види зв'язку. Регіон має розгалужену телефонну мережу. Активно розвиваються системи мобільного та пейджингового зв'язку, впроваджено цифрові телефонні станції. Глобальна мережа «Інтернет» у режимі «он-лайн» використовується у всіх галузях господарського життя. Є декілька потужних серверів електронної пошти.

Освіта і культура

Сьогодні Херсонщина за багатьма показниками освіти у першій десятці регіонів України. Освітня мережа включає понад 1200 навчальних закладів, у тому числі майже 500 дошкільних закладів, близько 600 загальноосвітніх шкіл, 77 позашкільних закладів, 30 професійно-технічних і 28 вищих навчальних закладів. Уся ця система спрямована на формування високого рівня освіченості сьогоdnішнього населення області.

Для обдарованої молоді створено 10 гімназій, близько 10 ліцеїв, 20 спеціалізованих шкіл. У всіх типах освітніх закладів поглиблено вивчає основи наук кожний восьмий учень.

Потужний пласт духовного життя Херсонщини становить культура. Ґрунтуючись на народних традиціях і звичаях, багатій культурній спадщині, вона стала основним джерелом духовного відродження і становлення національної свідомості громадян області.

Здійснює велику різноманітну роботу у сфері культури майже 5-тисячний загін працівників культури. В їх розпорядженні близько 1000 закладів культури і клубів, бібліотек, дитячих шкіл естетичного виховання. У близько 3 тисячах аматорських колективів об'єднано майже 40 тисяч любителів самодіяльного мистецтва.

Активну роботу з розвитку культури і піднесення духовності ведуть обласні Херсонські Краєзнавчий і Художній ім. О. Шовкуненка музеї.

Матеріальний літопис області засвідчений у майже 6 тисячах пам'яток археології, історії та монументального мистецтва. Привертають увагу гостей Херсонщини такі пам'ятки історії, як Очаківські ворота в обласному центрі і пам'ятник його засновнику Григорію Потьомкіну, пам'ятні знаки на честь 500-річчя першої згадки про козацтво на острові Тягинь та взяття козаками турецької фортеці Іслам-Кермен, що стояла на місці нинішнього Берислава та інші.

Значну роботу ведуть обласні театральні-видовищні заклади, зокрема академічний музично-драматичний театр ім. М. Куліша і ляльковий.

Багато уваги приділяється естетичному вихованню дітей. В області діє понад 40 шкіл естетичного виховання, «Центр музичної творчості» у Новій Каховці, Херсонське музичне училище та Училище культури.

У Херсоні створена унікальна система художньої освіти. Більше 20 років існує Дитяча художня школа, відкрито перший в Україні Дизайн-ліцей.

Охорона здоров'я

Існуюча система охорони здоров'я Херсонщини дозволяє надавати населенню весь комплекс необхідних медичних послуг. У її складі 5 обласних, 5 міських лікарень, 6 обласних диспансерів, 18 центральних районних, понад 30 дільничних лікарень, близько 80 сільських лікарських амбулаторій, понад 400 фельдшерсько-акушерських пунктів.

Також діють обласні центри здоров'я, профілактики та боротьби зі СНІДом, екстремальної медичної допомоги, заклади медико-соціальної та судово-медичної експертизи, дві станції переливання крові, понад 20 закладів санепідслужби, медичний коледж, два медичні училища.

В області активно ведеться робота з реструктуризації медичної галузі з урахуванням ефективного використання її ресурсів. Впроваджується модель надання первинної медико-санітарної допомоги на засадах сімейної медицини. 36 таких закладів уже діють. Більше 20 згодом приєднаються до них. Це значно підвищить рівень медичного обслуговування сільського населення.

Здійснюють медичне обслуговування населення майже 4 тисячі висококваліфікованих лікарів і понад 10 тисяч фельдшерів і медичних сестер, у їх числі близько 40 кандидатів медичних наук. У сільській місцевості для закріплення медичних кадрів виділяється житло, земельні ділянки для ведення присадибного господарства, здійснюється кредитування житлового будівництва. Усе разом допомагає підтримувати систему охорони здоров'я у працездатному стані.

2. НАСЕЛЕННЯ

2.1. ЗАГАЛЬНА ДЕМОГРАФІЧНА ХАРАКТЕРИСТИКА МІСТА

Населення міста складає 49,5 тис. осіб, що становить 4,4 % від загальної чисельності Херсонської області.

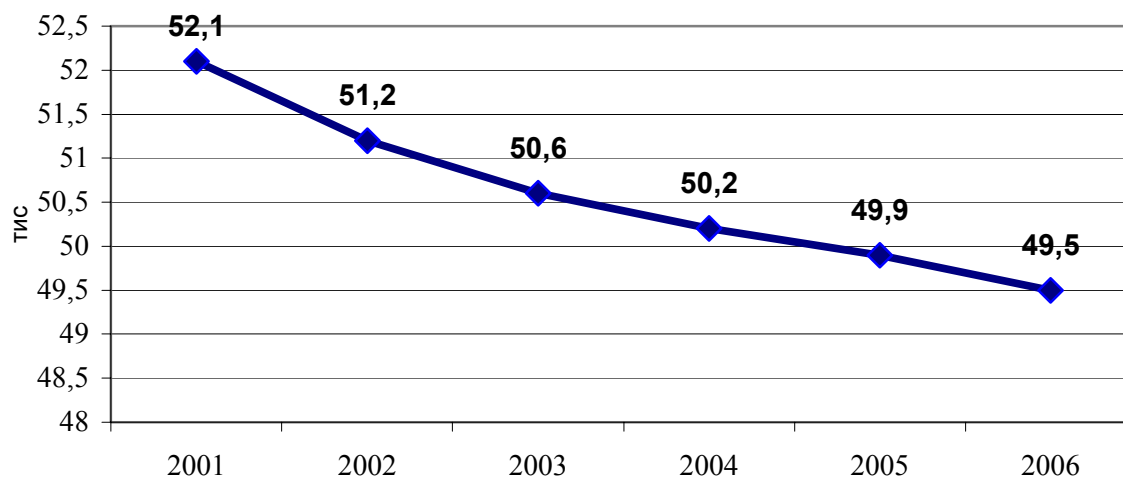


Рис. 1. Чисельність мешканців у місті

За період 2001-2006 роки поступово відбувалося зменшення чисельності населення міста - всього на 2600 чол., або на 5%.

Таблиця 3. Природний та міграційний рух населення

	2001	2002	2003	2004	2005	2006
Народжені	345	334	404	431	460	486
Померлі	717	748	729	726	754	728
Природний приріст	-372	-414	-325	-295	-294	-242
Прибулі	757	787	927	819	977	859
Вибулі	1317	1235	1112	961	1038	984
Механічний приріст	-560	-448	-185	-142	-61	-125
Загальне зменшення	-932	-862	-510	-437	-355	-367
Ланцюговий індекс – чисельність населення	98,24%	98,34%	99,00%	99,14%	99,29%	99,26%

Ланцюговий індекс = (Населення у році N)/(Населення у році N-1)*100%

Зниження чисельності населення визначається, як природними, так і міграційними процесами: число вибулих щорічно перевищує число прибулих, і хоча число народжених щорічно зростає, число померлих поки їх стабільно перевищує.

За останні роки економіка в місті активізувалась, тому з 2001 року кількість населення, яке вибуває, зменшується, а кількість населення, яке прибуває, хоча хвилеподібно, але збільшується.

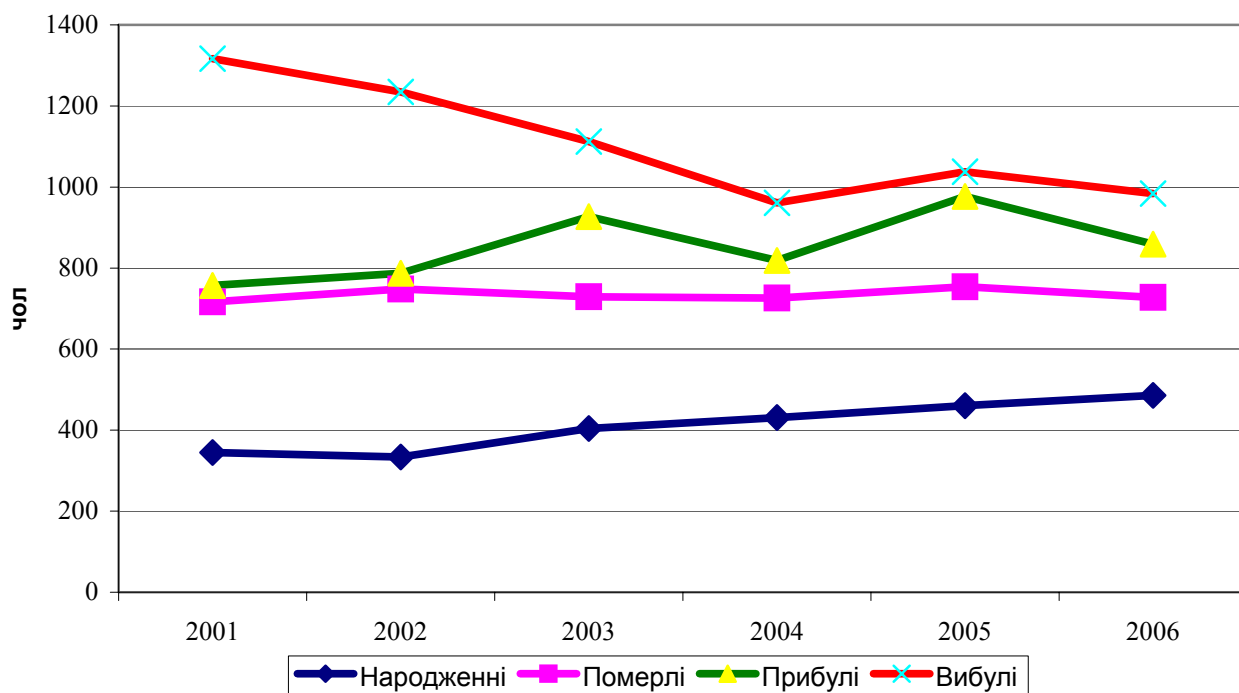


Рис. 2. Демографічна ситуація в місті

Кількість жінок віком вище 60 років значно перевищує кількість чоловіків, незначне перевищення кількості жінок є у вікових групах від 25 до 59 років. Зворотна ситуація у вікових групах дітей та молоді до 25 років.

Таблиця 4. Розподіл населення за віком

	<i>Кількість осіб</i>		
	<i>2003</i>	<i>2004</i>	<i>2005</i>
Чоловіки 0-14 років	5720	5411	5116
Жінки 0-14 років	5331	5063	4828
Чоловіки і жінки 0-14 років разом	11051	10474	9944
Чоловіки 15-24 роки	6093	8639	6187
Жінки 15-24 роки	5720	8335	5582
Чоловіки і жінки 15-24 роки разом	11813	16974	11769
Чоловіки 25-44 роки	10035	7279	9627
Жінки 25-44 роки	11553	8729	11199
Чоловіки і жінки 25-44 роки разом	21588	16008	20826
Чоловіки 45-59 років	7191	7409	7683
Жінки 45-59 років	8729	9063	9481
Чоловіки і жінки 45-59 років разом	15920	16472	17164
Чоловіки старші 60 років	4629	4625	4494
Жінки старші 60 років	8496	8509	8438
Чоловіки і жінки старші 60 років разом	13125	13134	12932
«Віковий індекс»	118,77	125,40	130,05

У місті є незначна тенденція зменшення частки дітей до 14 років, молоді до 24 років та мешканців 25 – 44 років. Частка людей віком 45 – 60 років трохи збільшилась. Частка людей похилого віку майже не змінилась. Якщо тенденція не зміниться, через 10 – 15 років чисельність пенсіонерів може становити третину від загальної кількості мешканців міста.

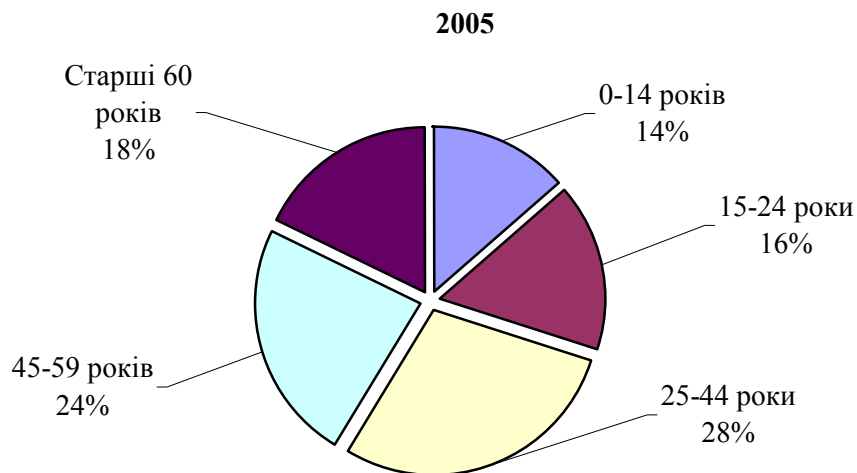


Рис. 3. Розподіл населення міста за віком у 2005 р.

2.2. ОСВІТНІЙ РІВЕНЬ НАСЕЛЕННЯ

Освітній рівень населення міста високий. Цтому сприяє потужна система освіти міста, що представлена різними типами освітніх закладів усіх рівнів акредитації: загальноосвітні навчальні заклади, дошкільні та спеціалізовані заклади, професійно-технічні, а також вищі навчальні заклади. Місто має високий кадровий потенціал розвитку інноваційним шляхом.

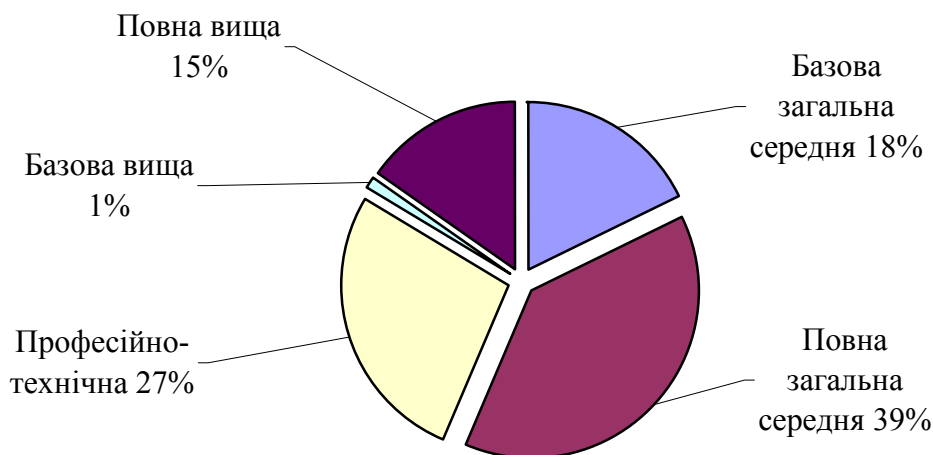


Рис. 4. Структура освіти серед населення міста

Рівень середньої освіти населення міста перевищує загальнодержавний на 18%. Кількість мешканців міста, маючих повну вищу освіту також на 5% більший, а рівень базової вищої освіти значно менший загальнодержавного показника, і становить 1,39%.

Таблиця 5. Рівні освіти серед населення

	<i>Абсолютний показник</i>	<i>Структура %</i>	<i>Структура в Україні для міського населення, %</i>
Загальна середня	32641	77,5%	59,8%
Професійно-технічна	15872	37,68%	
Базова вища	587	1,39%	21,3%
Повна вища	8892	21,11%	16,6%

Розвитку інтелектуального потенціалу міста сприяє система роботи на всіх рівнях навчання. Кожен з закладів освіти проводить діагностику інтересів учнів, вивчення і аналіз освітніх запитів батьків, кадрового складу навчального закладу, матеріально-технічної бази, соціокультурної і виробничої інфраструктури району міста тощо, тобто аналіз зовнішніх умов та внутрішніх ресурсів навчального закладу з метою планування його подальшого розвитку.

Інноваційно-експериментальний простір міста складають 5 навчальних закладів, які впроваджують експерименти на обласному рівні, і 6 загальноосвітніх навчальних закладів здійснюють дослідницьку роботу на міському рівні; у двох навчальних закладах проводиться експериментальна апробація підручників.

3. ЖИТЛО

3.1. ЗАБЕЗПЕЧЕНІСТЬ МЕШКАНЦІВ ЖИТЛОМ

Житловий фонд міста складає 1100,2 тис.м² житла, в тому числі: 783,5 тис.м² – житлово-комунальної власності, 205,2 тис.м² – житлово-будівельні кооперативи та 111,5 тис.м² – приватний сектор. Значну кількість складають багатоповерхові будинки – 568 шт.

Станом на 01 січня 2007 року приватизовано понад 687. квартир та одноквартирних будинків загальною площею 35,5 тис.кв.м, що становить 86% державного житлового фонду.

Кількість багатоповерхових будинків, в яких створені кондомініуми – 6.

Обладнання житлового фонду (питома вага квартир, обладнаних):

- водопроводом – 91,5%
- каналізацією – 88,3%
- центральним опаленням – 74,3%
- газом – 99,8%
- гарячим водопостачанням – 78,2%

Таблиця 6. Розвиток житлового забезпечення

	2002	2004	2005	2006
Заселені будинки разом, у тому числі:	7272	7378	7381	7365
- індивідуальні будинки	6082	6169	6191	6237
- % індивідуальних будинків серед усіх будинків	83,64%	83,61%	83,88%	84,68%
Заселені помешкання разом у тому числі:	27104	27211	29058	31353
- в індивідуальних будинках	7275	7362	7384	7430
- % в індивідуальних будинках	26,84%	27,06%	25,41%	23,70%
% підключених до комунального водопостачання	88,80%	90,10%	90,90%	91,50%
% підключених до комунального газопостачання	98,90%	99,70%	99,80%	99,80%
% підключених до комунальної системи каналізації	82,60%	85,30%	87,40%	88,30%
% помешкань, підключених до центрального опалення	79,40%	76,30%	78,20%	74,30%
Кількість помешкань на 100 мешканців	36,6	37,2	40	43,8

На початок 2007 року на квартирному обліку перебуває 1793 сім'ї, середня забезпеченість населення житлом становить 22,7 кв. м. загальної площі на одну особу. Щорічно близько 2% сімей одержують житло безоплатно або за доступну для них плату.

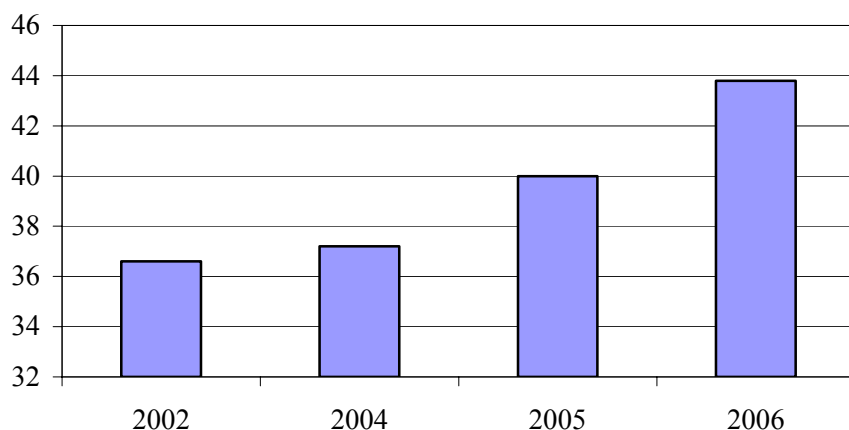


Рис. 5. Кількість помешкань на 100 мешканців

3.2. РОЗВИТОК НОВОГО БУДІВНИЦТВА У МІСТІ

Протягом останніх років активізувалось будівництво об'єктів житлового та соціально-побутового призначення.

На протязі 2006 року введено до експлуатації завершених будівництвом 67 об'єктів громадського призначення, з них: 11 - об'єкти нового будівництва, 56 - після реконструкції, 3 кіоски та павільйони. Видано 62 дозволи на виконання будівельних робіт на об'єктах нового будівництва та реконструкції.

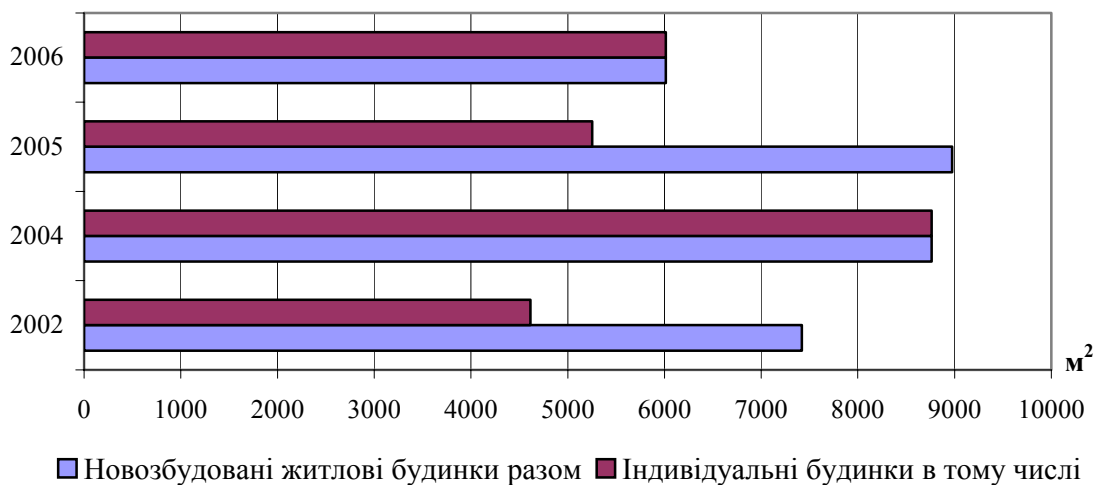


Рис. 6. Розвиток будівництва в місті

За 2006 рік введено в експлуатацію 12 індивідуальних житлових будинків, загальною площею 2430,3 м² житла, що на 31,6% більше 2005 року.

Будівельними організаціями всіх форм власності у 2006 році на об'єктах міської комунальної власності виконано будівельно-монтажних та проектних робіт на суму - 57,8 млн. грн., що на 18,5% менше попереднього року.

За рахунок бюджету розвитку міста виконано робіт на суму 4265,9 тис. грн., що у порівнянні з попереднім роком складає – 159,4 %, профінансовано 4,9 млн. грн., 1,6 млн. грн. направлено на поповнення статутних фондів комунальних підприємств міста.

На замовлення виконаному освоєно за рік робіт на суму 903,0 тис. грн.

Замовлено та виконано проект реконструкції теплових мереж міста, виконання якого дозволить раціонально використовувати існуючі теплові мережі, розроблені заходи по

виведенню з експлуатації неперспективних котелень з урахуванням автономного опалення квартир, розробляється другий етап гідравлічного розрахунку газових мереж міста по вул.Букіна, Першотравнева, П.Комуни. Проведена реконструкція мереж зовнішнього освітлення міста.

Розроблено програму соціально- економічного розвитку сільських населених пунктів. Програмою передбачено улаштування вуличного освітлення, газифікацію населених пунктів в тому числі і за програмою “Власний дім”, що значно збільшить залучення коштів державного бюджету на будівництво та газифікацію в сільській місцевості.

З метою залучення коштів підприємств всіх форм власності до бюджету розвитку, перевірено 43 об’єкти комунальної власності, що відлягає приватизації. Перевірено та обстежено 16 об’єктів соціальної сфери, стан яких визнано незадовільним або навіть аварійним.

Проводиться робота по залученню інвесторів на завершення будівництва 101 кв. ж. будинку по вул. Довженка та 48 кв. житлового будинку по вул. Щорса.

4. ЗАЙНЯТИСТЬ І ДОХОДИ

4.1. ЗАЙНЯТИСТЬ НАСЕЛЕННЯ

Проаналізувавши стан зайнятості в місті у 2005 та 2006 роках, спостерігається тенденція зменшення рівня зайнятості з 20781 чол. в 2005 році до 20353 чол. в 2006 році.

Таблиця 7. Загальна тенденція зміни зайнятості

	2005	2006
Місто	20781	20353
Область	499900	в/д
Україна	20680000	в/д

На протязі 2005-2006 років найбільший рівень зайнятості спостерігався у промисловості, і становив на кінець 2006 року 39,14 % від загальної зайнятості по місту. Найменший показник зайнятості спостерігається в сфері готельного та ресторанного господарства 0,03%.

Таблиця 8. Зайнятість за видами діяльності

	2005		2006	
	абс.	%	абс.	%
Сільське господарство, мисливство, лісове та рибне господарство	2714	14,11	2404	12,80
Промисловість	7284	37,87	7349	39,14
Будівництво	1233	6,41	1199	6,39
Оптова й роздрібна торгівля; торгівля транспортними засобами; послуги з їх ремонту.	530	2,76	560	2,98
Готелі та ресторани	23	0,12	6	0,03
Транспорт і зв'язок	1037	5,39	948	5,05
Фінансова діяльність	153	0,80	125	0,67
Операції з нерухомістю, здавання під найм та послуги юридичним особам	485	2,52	552	2,94
Державне управління	647	3,36	535	2,85
Освіта	2842	14,78	2851	15,18
Охорона здоров'я та соціальна допомога	1547	8,04	1546	8,23
Колективні, громадські та особисті послуги	738	3,84	703	3,74

4.2. ЗАРОБІТНА ПЛАТА ТА ДОХОДИ НАСЕЛЕННЯ

Середня заробітна плата по місту постійно зростає і у 2006 році в порівнянні з 2002 роком виросла майже у 2,8 разів. Аналогічна ситуація спостерігається в області і в цілому по країні. Абсолютний показник розміру середньомісячної заробітної плати у 2005 році по місту склав 670 грн, що майже на 73,0% перевищує законодавчо встановлений рівень прожиткового мінімуму в Україні (453,0 грн)

Таблиця 9. Середня заробітна плата, грн

	2002	2003	2004	2005	2006
Місто	304,19	388,88	489,75	670,16	855,25
Область	289,10	355,71	450,64	625,00	0,00.
Україна	376,38	462,27	589,62	806,00	0,00

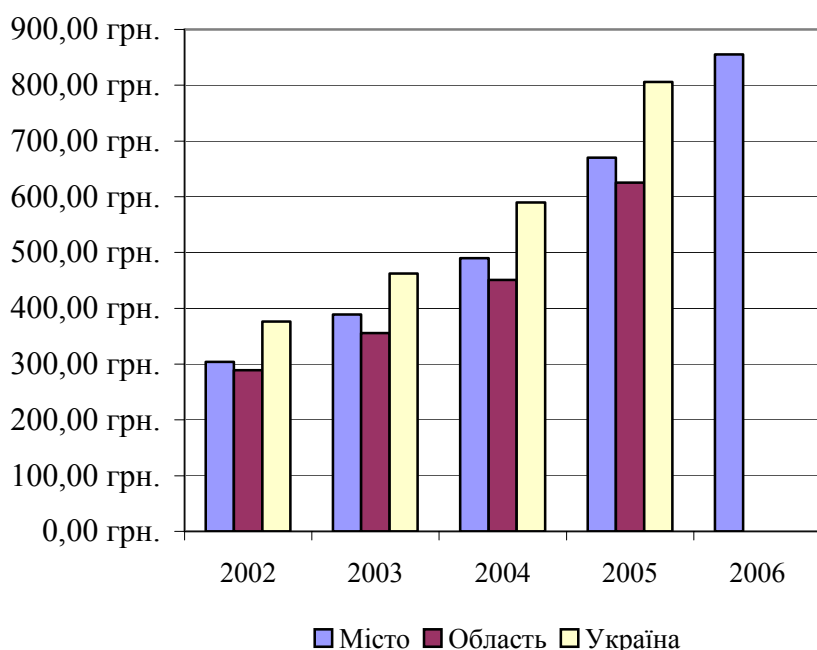


Рис. 7. Динаміка росту середньомісячної заробітної плати

Темпи зростання розміру заробітної плати відповідають загальнодержавним. Але показник середньої заробітної плати працівників міста нижче загальнодержавного не зважаючи на високу заробітну плату працівників державного управління (табл.4).

Таблиця 10. Заробітна плата за видами діяльності 2006, грн.

<i>Галузі і види діяльності</i>	<i>Сума, грн.</i>
Сільське господарство, мисливство, лісове та рибне господарство	889,22
Промисловість	920,71
Будівництво	839,69
Оптова й роздрібна торгівля; торгівля транспортними засобами; послуги з їх ремонту	620,82
Готелі та ресторани	401,39
Транспорт і зв'язок	1085,36
Фінансова діяльність	770,27
Операції з нерухомістю, здавання під найм та послуги юридичним особам	756,11
Державне управління	1334,95
Освіта	733,55

Охорона здоров'я та соціальна допомога	633,05
Колективні, громадські та особисті послуги	678,67

У 2006 році найвищою є заробітна плата у працівників державного управління (1334,95 грн.), транспорту і зв'язку (1085,36 грн.), промисловості (920,71 грн.). Найнижчою – у працівників готелів та ресторанів (401,39 грн.), оптової й роздрібною торгівлі (620,82 грн.), охорони здоров'я та соціальної допомоги (633, 05 грн.)

4.3. БЕЗРОБІТТЯ

Рівень безробіття у відсотках до економічно активного населення працездатного віку зменшився з 4,3% в 2000 році до 2% в 2006 році. Існує тенденція до зниження рівня безробіття в місті.

Таблиця 11. Рівень зареєстрованого безробіття на (31 грудня), %

	2000	2002	2004	2005	2006
Місто	4,3	3,7	2,6	2,4	2
Область	3,7%	6,1%	5,0%	4,0%	0,0%
Україна	4,1%	3,7%	3,5%	3,1%	0,0%

Такий показник рівня безробіття є нижчим за показники по області та країні. Це можна пояснити, зокрема, сезонними роботами (збір сільгосппродукції) з високою оплатою та існуванням у місті певного сектору тіньової економіки, коли працівники не мають потреби, не бажають, або вимушені не реєструватися у службі зайнятості.

Таблиця 12. Зареєстровані безробітні за рівнем освіти (на 31 грудня)

Рівні освіти	2000		2002		2004		2005		2006	
	абс.	%	абс.	%	абс.	%	абс.	%	абс.	%
Базова загальна середня	347	6,07	296	5,55	228	4,93	226	4,93	142	3,15
Повна загальна середня	1505	26,35	1595	29,89	1419	30,67	1528	33,34	1487	32,97
Професійно-технічна	1583	27,71	1326	24,85	1098	23,73	989	21,58	1164	25,81
Базова вища	1586	27,77	1448	27,13	1297	28,03	1285	28,04	1126	24,97
Повна вища	691	12,10	672	12,59	585	12,64	555	12,11	591	13,10

Найбільшу частку серед зареєстрованих безробітних за рівнем освіти займають особи, які мають повну загальну середню освіту у 2006 році кількість їх склала 33% від загальної кількості; професійно-технічну освіту – 26%. Спостерігається доволі високий рівень безробіття серед осіб що мають базову вищу освіту (25%).

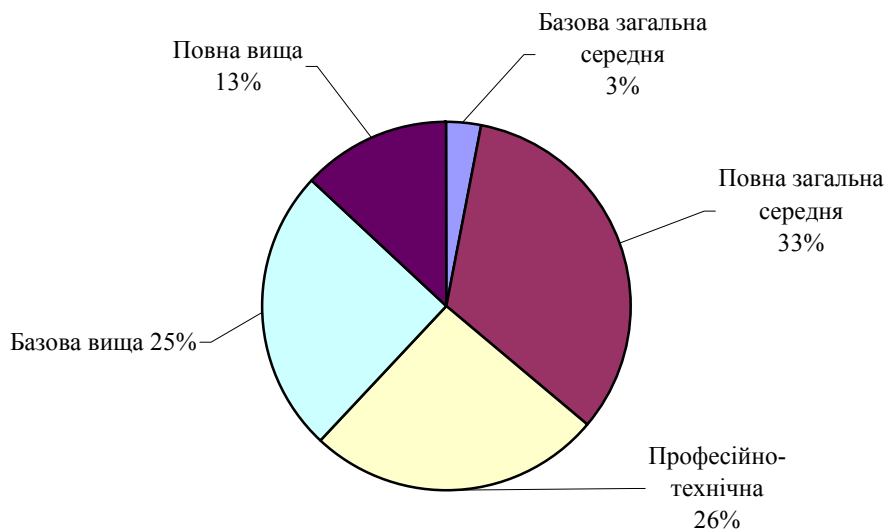


Рис. 8. Структура безробіття в місті за рівнем освіти у 2006 році

На ринку праці потрібні працівники, які вже мають досвід роботи, тому випускники професійно-технічних навчальних закладів та вищих навчальних закладів з базовою вищою освітою, що не мають досвіду роботи, не користуються попитом на ринку праці.

Таблиця 13. Зареєстровані безробітні за тривалістю безробіття (на 31 грудня)

	2000		2002		2004		2005		2006	
	абс.	%	абс.	%	абс.	%	абс.	%	абс.	%
До 1 місяця	265	21,88	281	24,20	348	39,91	255	34,09	206	28,69
13-18 місяців	717	59,21	715	61,58	443	50,80	432	57,75	464	64,62
19-24 місяці	139	11,48	109	9,39	54	6,19	54	7,22	46	6,41
25-36 місяців	63	5,20	43	3,70	26	2,98	7	0,94	2	0,28
Понад 36 міс.	27	2,23	13	1,12	1	0,11	0	0,00	0	0,00

Найпоширеніший термін перебування безробітних на обліку в центрі зайнятості від 13 до 18 місяців. За цей період безробітним надається допомога щодо отримання нової професії, розробки бізнес-плану та отримання одноразової допомоги для зайняття підприємницькою діяльністю, перекваліфікації. Завдяки проведеній роботі у вказаних напрямках питома вага безробітних зменшується. Тобто, зниження тривалості безробіття свідчить про підвищення активності безробітних у самозайнятості та про ефективну роботу служби зайнятості міста.

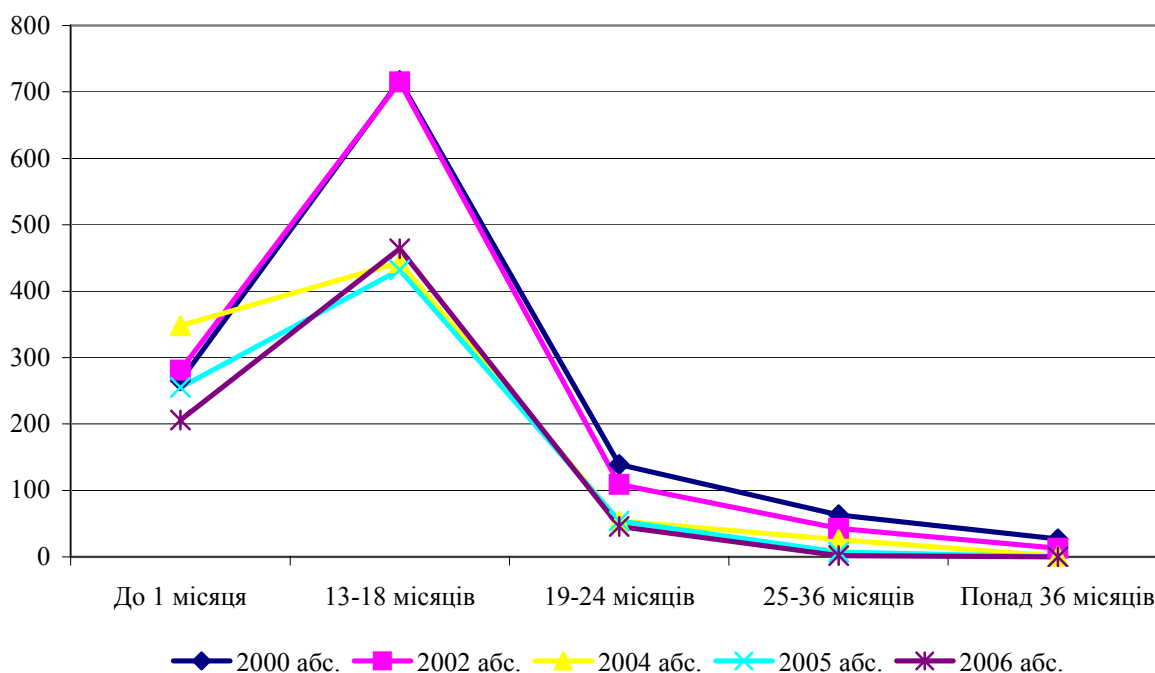


Рис. 9. Тривалість безробіття в місті

Таблиця 14. Вікова структура зареєстрованих безробітних

	2000		2002		2004		2005		2006	
	абс.	%	абс.	%	абс.	%	абс.	%	абс.	%
15-17 років	74	1,29	55	1,03	33	0,71	19	0,41	14	0,31
18-27 років	1797	31,44	1549	28,99	1482	32,03	1486	32,41	2107	46,69
28 років – передпенсійний вік	3845	67,27	3739	69,98	3112	67,26	3080	67,18	2392	53,00

За останні два роки різко збільшилась кількість безробітних віком 18-27 років, що свідчить про неузгодженність ринків праці та освіти міста, та про зростання вимог роботодавців щодо досвіду найманих робітників.

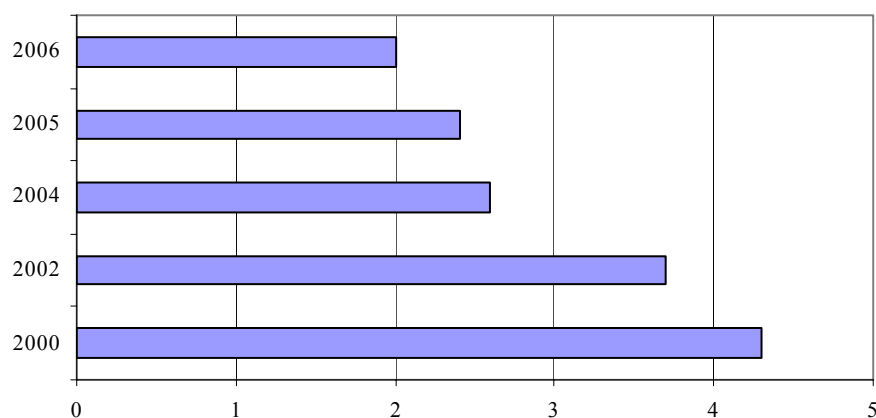


Рис. 10. Кількість безробітних на одну вакансію

Зменшення за останні роки кількості безробітних на одну вакансію при доволі незначній зміні показника безробіття, а також при збільшенні кількості приїжджих свідчить про зростання, з одного боку, кількості самозайнятих фізичних осіб, та розширення з іншого боку, тіньового сектору економіки міста.

5. ЕКОНОМІКА

5.1. СУБ'ЄКТИ ГОСПОДАРСЬКОЇ ДІЯЛЬНОСТІ

Економічні показники, що характеризують стан розвитку малого підприємництва в місті, свідчать про позитивні тенденції, які відбуваються в цьому секторі економіки. Сфера малого підприємництва – це складова частина економіки міста і являє собою зріз усіх видів економічної діяльності.

Обсяг виручки від реалізації продукції (робіт, послуг) у сфері малого бізнесу за 2006 рік очікується в обсязі 230,2 млн. грн., що на 6,1% більше попереднього року.

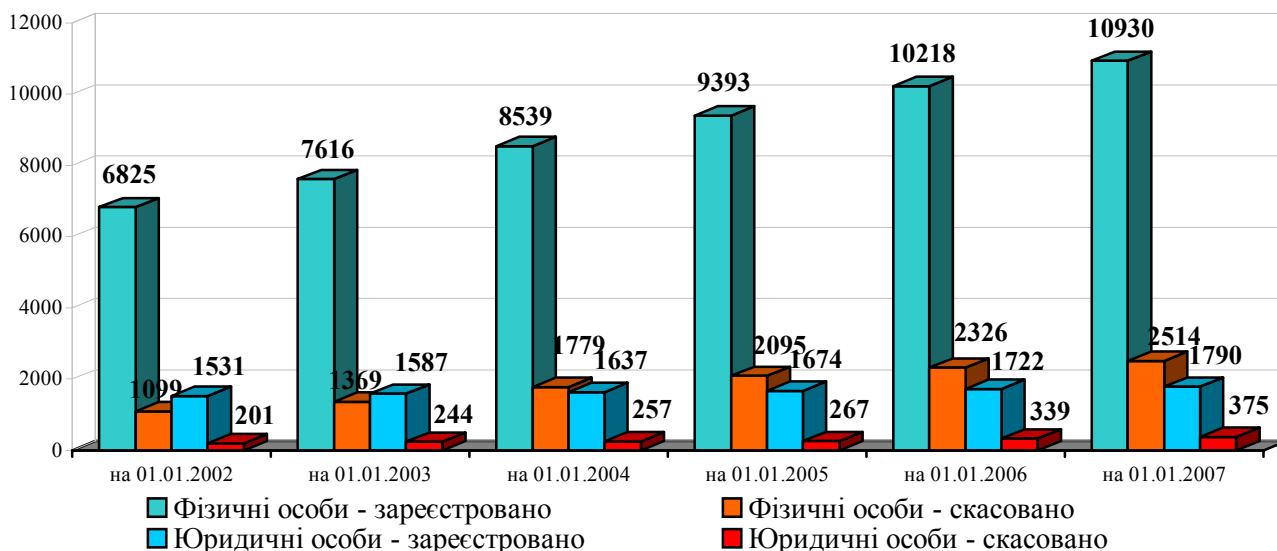


Рис. 11. Динаміка реєстрації суб'єктів підприємницької діяльності

За 2006 рік суб'єктам господарювання надано в оренду нежитлових приміщень територіальної громади міста – 7157,1 кв. м та 7056,1 кв. м. у власність.

Станом на 01.01.2007 року надходження до місцевого бюджету від суб'єктів малого бізнесу склали 9,2 млн. грн. (частка в загальному обсязі – 23%), з них 4,8 млн. грн. (52,2%) - від фізичних осіб-підприємців, 4,4 млн. грн. (47,8%) – від малих підприємств.

Надходження до бюджетів всіх рівнів від суб'єктів малого підприємництва склали 15,6 млн. грн. або 13,6% загального обсягу, що становить 76,4% до надходжень 2005 року.

Станом на 01.01.2007 року 2048 суб'єктів малого підприємництва застосували єдиний податок, сума надходжень до бюджетів усіх рівнів від сплати цього податку склали 1338,5 тис. грн., або 92,9% проти аналогічного періоду минулого року.

На підприємствах малого бізнесу зайнято 1,8 тис. осіб, що складає 9% від загальної кількості зайнятих у всій економіці міста.

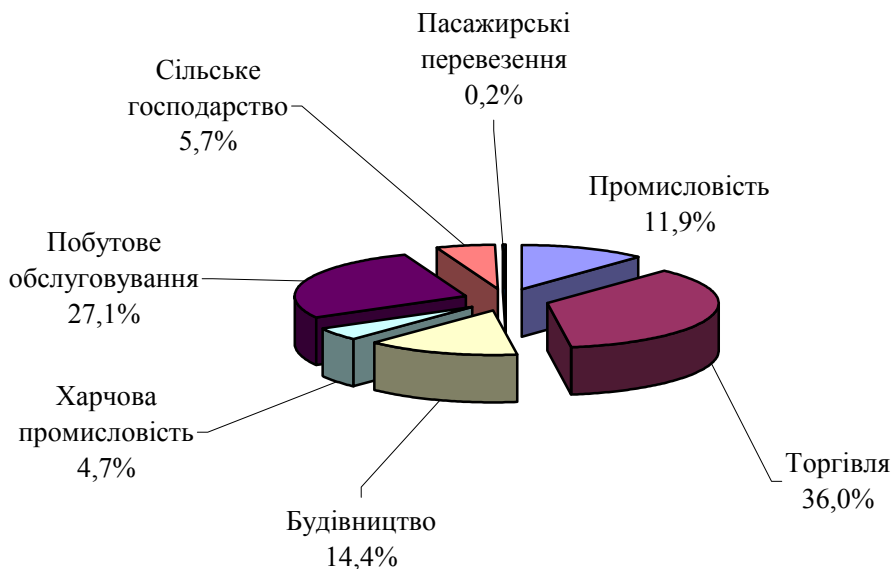


Рис. 12. Галузева структура малих підприємств міста у 2006 році

Галузева структура малих підприємств відзначається зосередженням підприємств у сфері: торгівлі – 36%; послуг-27,1%; будівництва – 14,4%; промисловості - 11,9%; сільському господарстві – 5,7%; харчовій промисловості – 4,7%.

Фінансово - кредитна та інвестиційна підтримка малого підприємництва здійснюється через міський Фонд розвитку підприємництва, який протягом 2006 року кредитував 3 суб'єктам підприємницької діяльності на суму 60 тис. грн., що на 77% менше ніж за 2005 рік.

Скоротилися до аналогічного періоду 2005 року обсяги надання кредитів у вигляді одноразової допомоги на 73,7% та склали 95,4 тис. грн. 37 безробітним, які зареєструвалися як суб'єкти підприємницької діяльності. Головним чинником, що вплинув на зменшення кількості бажаючих зайнятись підприємництвом є зміни в законодавстві.

В місті Нова Каховка традиційно проводяться міжнародні, регіональні форуми, конференції, семінари, зустрічі, кожна з яких ставить за мету розвиток Нової Каховки, регіону та допомогу підприємцям у розвитку власного бізнесу. Делегації міста беруть участь у виставках та економічних форумах, які проводяться в інших регіонах України.

Для виявлення кращих представників підприємницьких структур міста та їх нагородження, організації реклами їхніх досягнень, створення сприятливого клімату для подальшого розвитку підприємництва щорічно проводиться рейтинг популярності та якості «Дніпровська перлина»

Одним з найактуальніших питань підтримки підприємництва на сучасному етапі є реформування дозвільної системи та забезпечення видачі документів дозвільного характеру за принципом організаційної єдності. З 2003 року в місті одним із перших в Україні, було запроваджено роботу єдиного офісу з питань погодження документів для одержання дозволу на розміщення, будівництво, реконструкцію об'єктів громадського, промислового призначення, початок роботи об'єктів підприємницької діяльності.

За січень-грудень 2006 року зареєстровано 780 суб'єкти підприємницької діяльності, з них 68 юридичних осіб та 712 фізичних осіб-підприємців.

Впродовж 2006 року проводилась робота з припинення юридичних осіб, по яким прийняті судові рішення щодо визнання юридичної особи банкрутом, за рік проведена державна реєстрація припинення 24 юридичних осіб (на 66,7% менше ніж в 2005 р.), з них 5 по банкрутству.

Відповідно до Закону України «Про державну реєстрацію юридичних осіб та фізичних осіб-підприємців» триває формування Єдиного державного реєстру юридичних осіб та фізичних осіб-підприємців.

У 2007 році прогнозується поступове збільшення обсягів реалізації продукції на 12,2% до 258,3 млн. грн.

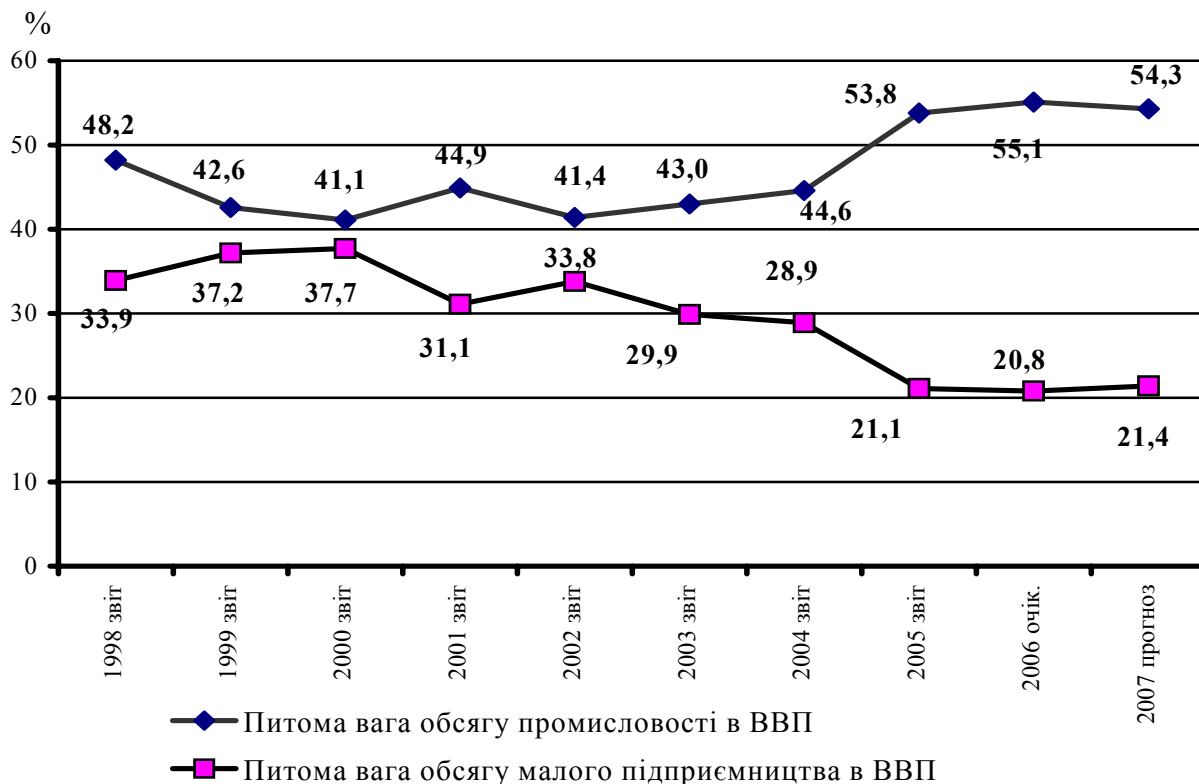


Рис. 13. Питома вага промисловості та малого підприємництва у валовому продукті міста

Пожвавлення економічної активності залежить від регуляторної політики. З метою забезпечення дотримання принципів державної регуляторної політики щодо форм та рівня регулювання господарських відносин реальним потребам і вимогам ринку, прискорення перегляду діючих регуляторних актів відповідно до Указу Президента України “Про деякі заходи щодо забезпечення здійснення державної регуляторної політики” (від 01.06.05 № 901) створено робочу групу, яка проводить прискорений перегляд регуляторних актів на відповідність принципам регуляторної політики та формування переліків власних регуляторних актів і регуляторних актів Кабінету Міністрів.

Проводилась інвентаризація діючих регуляторних актів. Прозорість і відкритість перегляду була досягнута завдяки залученню до цього процесу суб’єктів господарювання, об’єднань підприємців, роботодавців, споживачів

В процесі підготовки проектів регуляторних актів здійснюється аналіз доцільності його прийняття та ефективність впровадження.

Таблиця 15. Підприємства в місті за чисельність працівників

	2002	2004	2006
1-20 працівників	702	540	537
21-100 працівників	82	79	74
101-500 працівників	31	31	30
501-1000 працівників	4	4	4
1001-5000 працівників	3	2	1

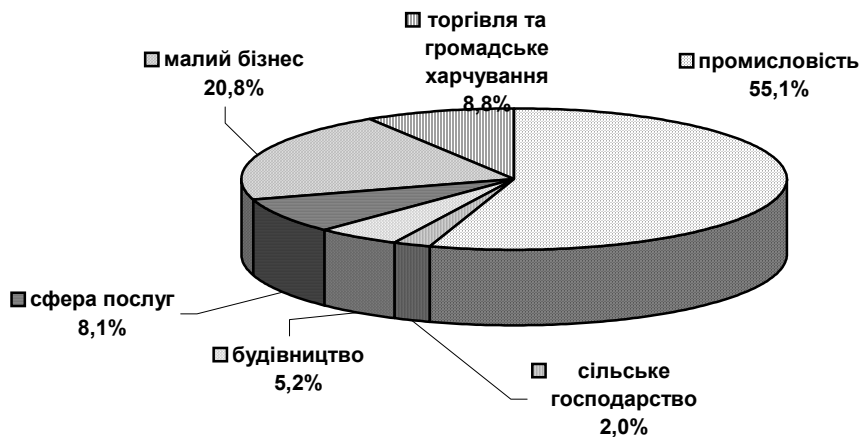


Рис. 14. Структура економіки міста Нова Каховка в 2006 році

Зростання економіки відбуватиметься за рахунок подальшого розширення внутрішнього попиту, продовжиться динамічний розвиток галузей, що виробляють продукцію для внутрішнього ринку.

Формування інвестиційного потенціалу, підвищення інвестиційної привабливості економіки, в основному, буде пов'язано з підвищенням конкурентоспроможності. Приріст обсягів промисловості на рівні 5,1 відсотка забезпечуватиметься перш за все подальшим нарощуванням випуску товарів для внутрішнього ринку (харчова промисловість) та продукції інвестиційного спрямування (машинобудування, монтаж та ремонт машин та устаткування, оброблення металу).



Рис. 15. Динаміка розвитку економіки міста Нова Каховка, млн. грн

Розширення виробництва призведе до необхідності подальшого нарощування обсягів виробництва в тих галузях економіки, які забезпечують розвиток інфраструктури. Приріст обсягів товарообороту в оптовій і роздрібній торгівлі, торгівлі транспортними засобами, послуг з ремонту становитиме 10,4 відсотка, що буде обумовлено темпами зростання обсягів виробництва основних споживачів цієї сфери послуг. Зростання обсягів транспорту до 1,4 відсотка буде відповідати тенденціям розвитку галузей, які формують попит на послуги

транспортних підприємств. Високі темпи зростання обсягів підрядних робіт в будівництві на рівні 4,5 відсотка будуть зумовлені виконанням будівельних та ремонтних робіт на об'єктах енергетичного комплексу, транспорту, дорожніх об'єктах, у житловому будівництві.

Також очікується подальше збільшення споживання послуг - як соціальних (освіта, охорона здоров'я), так і фінансових.

Промислова політика

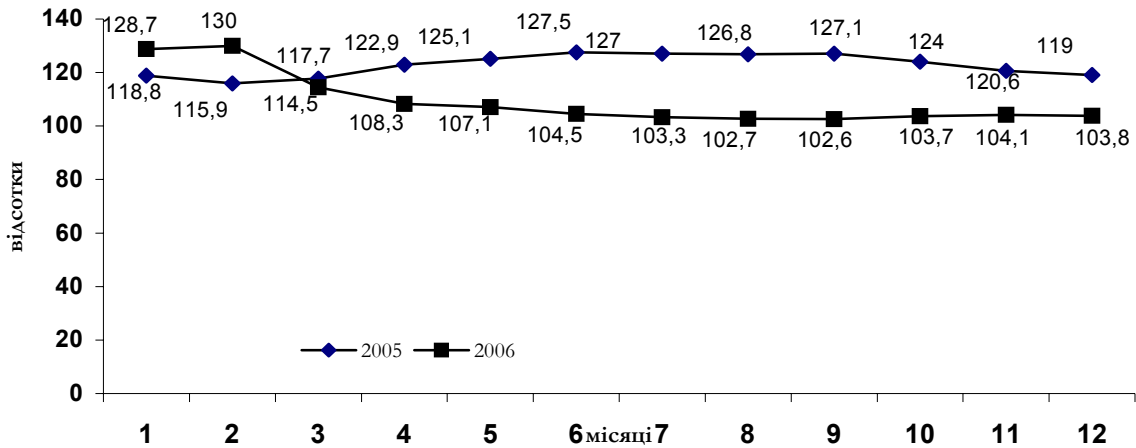


Рис. 16. Динаміка індексу обсягів виробництва по промисловості (%)

Протягом останніх років спостерігається позитивна тенденція динаміки нарощування обсягів промислового виробництва. За підсумками 2006 року обсяг промислового виробництва склав 606 млн. грн., що на 3,8% перевищує обсяги виробництва січня-грудня 2005 року, але уподовж року уповільнилися темпи росту виробництва, у відповідному періоді 2005 року спостерігалось збільшення на 19%.

5.2. ЗОВНІШНЬОЕКОНОМІЧНА І ІНВЕСТИЦІЙНА ДІЯЛЬНІСТЬ

За останні роки товарна структура експорту суттєво не змінилася. Лідером експорту є продукція машинобудування, обсяг якої у 2006 році 87686,1 тис. дол., що становить 63,12% від загальної суми експорту.

Таблиця 16. Товарна структура експорту (тис. доларів)

	2004	2006
Готові харчові продукти	14604,2	21177,8
Полімерні матеріали, пластмаси та каучук	75,1	266,8
Механічне обладнання; машини та механізми, електрообладнання та їх частини; пристрої для записування або відтворення зображення звуку	76065,2	87686,1
Різне	29933,2	29792,5
РАЗОМ	120677,7	138923,2

У три з половиною рази у порівнянні з 2004 роком зріс експорт полімерних матеріалів, пластмаси та каучуку. Майже на 50% зріс експорт готових харчових продуктів, і в 2006 році становив 21177,8 тис.дол.

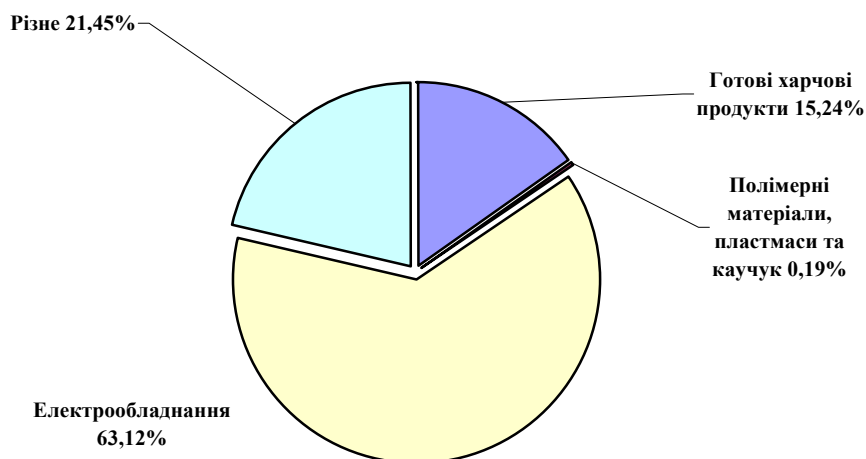


Рис. 17. Товарна структура експорту у 2006 році

Таблиця 17. Географічна структура експорту (тис. доларів)

	2004	2006
Країни СНД	104596,3	122457,7
Країни ЄС	1885	2199,3
США та Канада	262,7	497,4
Країни Близького Сходу та Туреччина	-	6963,4
Інші	13933,7	6805,4
РАЗОМ	120677,7	138923,2




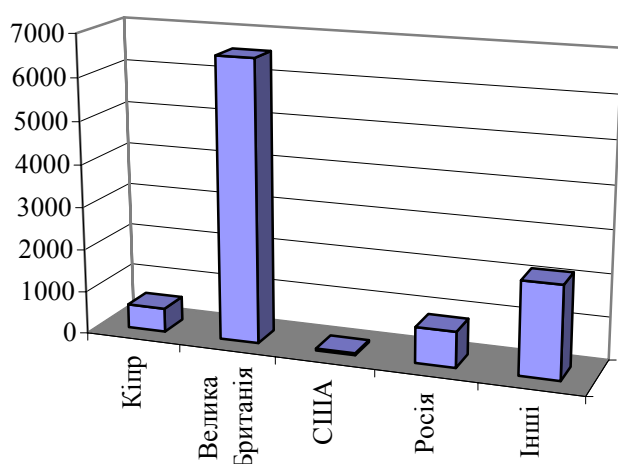
Рис. 18. Географічна структура експорту

Що стосується прямих іноземних інвестицій, то починаючи з 2002 року спостерігається тенденція по збільшенню надходжень в економіку міста прямих іноземних інвестицій (з 0,8 млн. дол. США у 2002 році до 10175 тис дол. США у 2006 році). Надходження в економіку міста прямих іноземних інвестицій протягом дев'яти місяців 2006 р. зросли на 1,6 млн. дол. США і станом на 01.01.07. склали 10175 тис дол. США. Прямі іноземні інвестиції отримали 15 підприємств різних видів економічної діяльності. Іноземними інвесторами надається перевага

вкладенням капіталу в харчову промисловість, будівництво, транспорт і зв'язок та торгівлю. Найбільші вкладення в економіку міста здійснюють інвестори з Великої Британії, США, Росії, Кіпру, Польщі, Швеції, Канади.

Таблиця 18. Структура прямих іноземних інвестицій за країнами походження

	2006	
	абс.	% від загальних
Кіпр	555,25	5,46%
Велика Британія	6575,11	64,62%
США	47,52	0,47%
Росія	834,53	8,20%
Інші	2162,14	21,25%
РАЗОМ	10174,55	100,00%



Для поліпшення інвестиційного клімату в місті, та для участі в міжнародних проектах щодо одержання грантів, планується залучити до роботи в міськвиконкомі відповідних фахівців. Це надасть представникам різних сфер бізнесу можливість більше довідатися про фінансовий ринок і його інструменти, а також безпосередньо зустрітися з потенційними інвесторами й надати їм свої бізнес-плани.

Рис. 19. Прямі іноземні інвестиції за 2006 рік, тис.дол.

5.3. НАЙБІЛЬШІ РОБОТОДАВЦІ

Одним з основних наповнювачів місцевого бюджету й найбільшим підприємством по чисельності працюючих в останні роки було й залишається підприємство ТОВ "Новокаховський електромашинобудівний завод". Нарощують темпи такі підприємства ЗАТ "Завод крупних електричних машин" та Агроторгова фірма ім. Солодухіна.

Таблиця 19. Найбільші роботодавці у 2006 році.

Підприємство, організація, установа	Вид діяльності (основний)	Чисельність працівників
Відкрите акціонерне товариство "Південний електромашинобудівний завод"	Виготовлення електродвигунів, електрогенераторів для вугільної, хімічної та інших галузей промисловості	240
ТОВ "Новокаховський електромашинобудівний завод"	Виготовлення електродвигунів, електрогенераторів для вугільної, хімічної та інших галузей промисловості	1962

ЗАТ "Завод крупних електричних машин"	Виготовлення електродвигунів, електрогенераторів для вугільної, хімічної та інших галузей промисловості	619
ВАТ "Приладобудівний завод "Сокіл"	Виробництво автозапчастин та обладнання для АПК	354
ВВАТ "Укргідромех"	Виготовлення гідротехнічного та не стандартизованого обладнання та металоконструкцій для атомних, теплових та гідроелектростанцій	365
ВАТ "АПФ "Таврія"	Виготовлення елітних марок вин та коньяків	587
Агроторгова фірма ім.Солодухіна	Виготовлення натуральних соків, овочевих та фруктових консервів	663
ВАТ "Новокаховський маслозавод"	Виробництво продуктів харчування	160
ВАТ "Новокаховський хлібозавод"	Виробництво хлібобулочних та кондитерських виробів	278
ВАТ "Комбінат хлібопродуктів"	Переробка зернових культур	207
ТОВ "Південмлин"	Виробництво борошна різних готунків	127
ВАТ "Завод плавлених сирів"	Виготовлення плавлених, ковбасно-копчених та твердих сирів	303

Відкриття в місті сучасних торгових центрів ("АТБ-Маркет", "Фокстрот", "Ельдорадо", "Нью Вінд", мережа магазинів "Візит", "Тривія" та ін.) дозволило додатково створити понад 500 робочих місць. Комплекси не тільки реалізують різноманітні асортименти товарів, але й надають додаткові послуги споживачам. Незабаром заплановано відкриття супермаркету "Оскар".

За період 2004-2006 років на розміщення об'єктів торгівлі, громадського харчування й сфери послуг було видано 1288 дозволів. Визначено підприємства побутового обслуговування населення, які обслуговують по знижених тарифах пільгові верстви населення .

5.4. ЕКОНОМІКА МІСТА

Бюджетна політика передбачає формування умов для постійного підвищення реальних доходів населення, якості життя та державних послуг, соціально-економічний розвиток регіону та його економічного потенціалу, зміцнення ресурсної бази місцевих бюджетів.

Таблиця 20. Доходи міського бюджету на одного мешканця (грн.)

		<i>Податок з доходів фізичних осіб</i>	<i>Податок на прибуток підприємств в комун власності</i>	<i>Місцеві податки та збори</i>	<i>Плата (податок) за землю</i>	<i>Податкові надходження разом</i>	<i>Дохід від оренди комунального майна</i>
2004	Місто	172,6	0,4	11,4	33,5	262,6	6,1
	Область	154,82	-	8,71	35,19	248,42	-
	Україна	280,53	-	11,79	48,69	1 341,00	-
2005	Місто	227,2	1,1	12,4	32,5	328,1	5,5
	Область	207,28	-	9,51	39,11	321,77	-
	Україна	370,60	-	12,80	58,14	2097,69	-
2006	Місто	284,1	1,3	13,1	54,0	414,7	6,1

Позитивні тенденції у реальному секторі економіки та спільні зусилля місцевих органів виконавчої влади та органів місцевого самоврядування щодо детінізації економіки сприяли

зростанню надходжень податків і зборів.

Фактичні надходження податків і платежів до бюджетів всіх рівнів за січень-грудень 2006 року збільшилися на 31,5% і становили 114,5 млн. грн., в тому числі до Державного бюджету надходження збільшилися на 34,5% та становили 74,5 млн. грн.

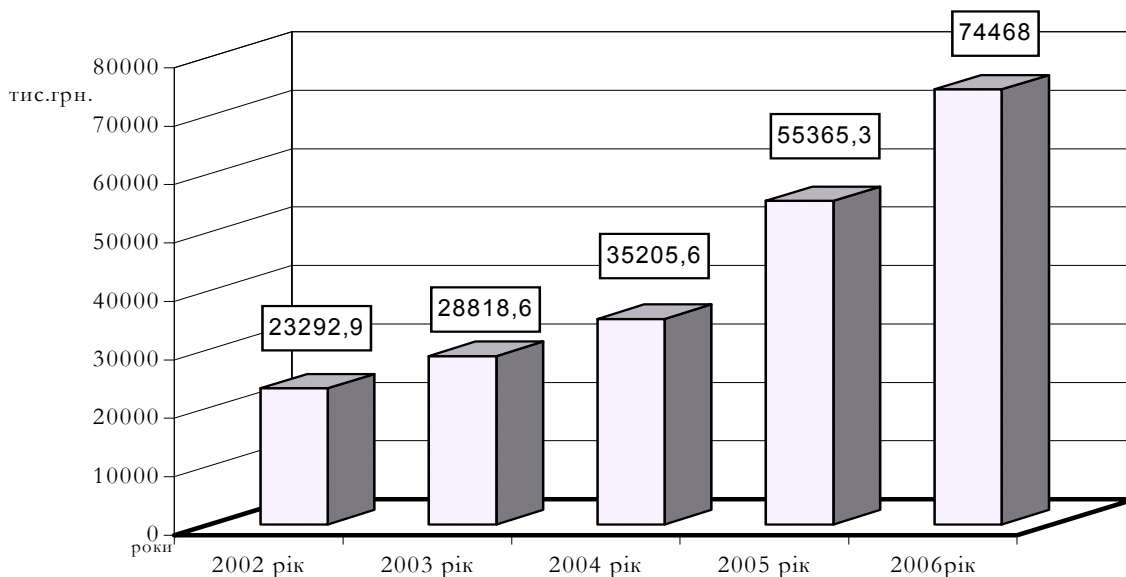


Рис. 20. Надходження до державного бюджету

Збільшенню бюджетних надходжень сприяли:

- запровадження комплексу заходів, передбачених Державною програмою “Контрабанді – стоп” на 2005-2006роки

зростання внутрішнього попиту внаслідок підвищення платоспроможності населення та загальноекономічного зростання, що забезпечило підвищення обсягу надходжень з ПДВ (на 39,9% порівняно з аналогічним періодом 2005р.)

- підвищення підприємницької активності, що сприяло збільшенню надходжень з податку на прибуток підприємств (на 51,8% порівняно 2005р.);
- розширення бази оподаткування, що зумовило збільшення надходжень
- по податку на прибуток фізичних осіб (на 23,3% порівняно з 2005р.).

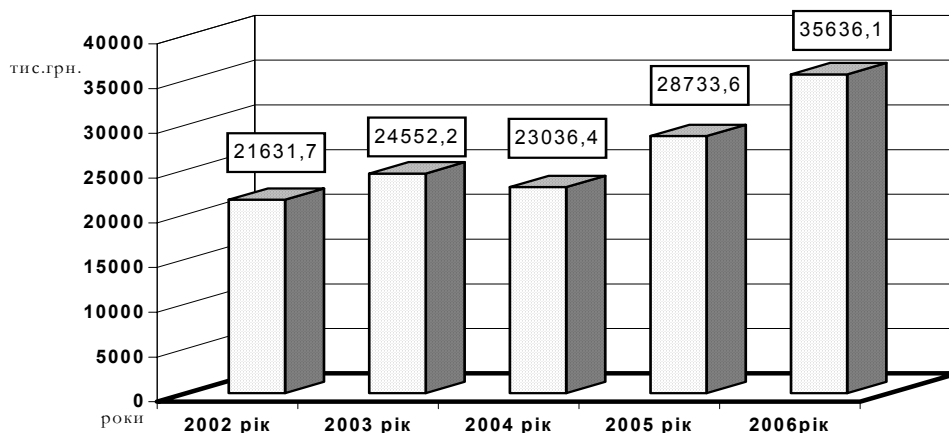


Рис. 21. Надходження до місцевого бюджету

6. ЗАКЛАДИ СУСПІЛЬНОГО КОРИСТУВАННЯ ТА ІНФРСТРУКТУРА

Освіта.

Розвиток освітньої галузі міста обґрунтований Законами України “Про освіту”, “Про загальну середню освіту” та державних цільових програм “Вчитель”, “Програми розвитку позашкільних навчальних закладів на 2006-2008 роки”.

В галузі освіти на виконання Національної програми “Діти України” розроблені заходи, які спрямовані на покращення умов виховання дітей, їх соціального захисту, створення умов для фізичного, інтелектуального і духовного розвитку.

Дошкільна освіта надається 20 закладами, в яких виховується 2,2 тис. дітей, в них створені всі умови для розвитку творчої особистості дошкільнят.

В місті збережено мережу загальноосвітніх шкіл, в них навчається 7531 дитина, в 2005 році – 7971, зменшення контингенту учнів пов’язано з демографічною ситуацією.

З метою задоволення потреби дітей у здобуті професійної освіти збережені учнівські місця в міжшкільному навчально-виробничому комбінаті, у всіх школах міста запроваджено профільне навчання для учнів 10-11 класів.

Для сприяння розвитку обдарованих дітей у школах міста відкрито класи з поглибленим вивченням математики, української та англійської мови, основ економіки, права. Відкриті міжшкільні факультативи з математики, фізики, основ інформатики, хімії та біології.

Успішно реалізується державна мовна політика.

Відповідно Постанови кабінету Міністрів України від 12.06.02р. № 856 „Про організацію харчування окремих категорій учнів у загальноосвітніх навчальних закладах„ у 2005/06 навчальному році у загальноосвітніх навчальних закладах повністю забезпечено безкоштовними обідами дітей-сиріт, які знаходяться під опікою, та дітей із малозабезпечених сімей, (таких дітей налічується 268). Середня вартість харчування склала 2,65 грн. Гарячим харчуванням також охоплені учні 1-4 класів, вартість харчування становить 2,1 грн. Всім дітям видано єдині квитки, які дають їм право на безкоштовний проїзд в міському та приміському транспорті.

Для учнів, які проживають у сільській місцевості організовано підвіз.

З метою забезпечення належної якості освіти потребують вирішення питання модернізації матеріально-технічної бази загальноосвітніх навчальних закладів, оснащення їх сучасними технічними і технологічними засобами.

Позашкільна освіта займає вагомe місце в системі безперервної загальної освіти і стала її невід’ємною ланкою, у 5 комплексних та профільних позашкільних закладах навчається і виховується 2227 тис. дітей або кожен третій учень міста. На утримання цих закладів в 2006 році виділено 694,9 тис. грн., що на 32,8% більше 2005 року.

На виконання програми “Підвищення професійного рівня педагогічних працівників” використано 67,7 тис. грн.

На виконання програми “Оздоровлення дітей влітку 2006 р.” із місцевого бюджету було виділено 38,5 тис. грн., при потребі 72 тис. грн.

У 2006 році за кошти бюджету розвитку міста зроблено реконструкцію приміщень у ЗОШ №1 (100 тис. грн.), покрівлі у ЗОШ №10, у я/с №1 та гімназії (відповідно 84 тис. грн., 17,1 тис. грн. та 33,3 тис. грн.), реконструкцію системи опалення ЗОШ №6 та ЗОШ №10 (відповідно 198, 7 тис. грн. та 38 тис. грн.), реконструкцію електромережі у ЗОШ №3 (47,9 тис. грн.). Всього профінансовано 948,6 тис. грн. при плані 971 тис. грн.

На 1 вересня 2006 року за кошти міського бюджету для всіх навчальних закладів придбано по одному комплекту меблів на суму 78 тис. грн.

На сьогодні до системи вищої освіти входить 2 вищих навчальних заклади. Всього в системі вищої освіти навчається близько 5,0 тис. студентів.

Найпрестижніший навчальний заклад Нової Каховки – Новокаховський політехнічний інститут. До студентської сім’ї, окрім інженерів, фінансистів, економістів, у 2001 році були прийняті журналісти, психологи, лікарі, майбутні викладачі іноземної мови. Кадровий потенціал інституту – це 8 докторів наук, професорів, 17 кандидатів, 21 аспірант.

Серед навчальних закладів у місті ще є:

- Новокаховський агротехнічний коледж, в якому зараз на 6 відділеннях готують механізаторів, гідромеліораторів, енергетиків, правознавців, землевпорядників, економістів;
- Новокаховське представництво міжнародного університету розвитку людини;
- Новокаховський приладобудівний технікум, що є вищим навчальним закладом 1-го рівня акредитації, готує молодих фахівців за спеціальностями: бухгалтерський облік, конструювання, виробництво і технічне обслуговування виробів електронної техніки; фінанси, обслуговування комп'ютерних та інтелектуальних систем і мереж;
- Новокаховський електромеханічний технікум, який підготовлює 8 спеціальностей та є навчальним закладом 3-4 рівня акредитації;
- три професійно-технічні училища.

Охорона здоров'я

Одним з найважливіших питань, які постають перед владою сьогодні, є перетворення здобутків стабільного економічного зростання у зростання добробуту населення та поліпшення умов життя для всіх його верств. Серед них: формування доступної системи охорони здоров'я, удосконалення безперервної впродовж життя системи освіти, поліпшення життєвого середовища, захист та збереження навколишнього середовища для нащадків, боротьба з поширенням захворюваності.

Протягом 2006 року зусилля спрямовувалися на здійснення заходів щодо профілактики захворюваності, підвищення якості та поліпшення доступності медичної допомоги.

Протягом 2006 року проведено фінансування 7 міських програм, спрямованих на поліпшення медико-санітарного забезпечення населення в сумі 491,9 грн.(91% планових асигнувань).

Для профілактики захворювання населення, особливо дітей, на керовані інфекції передбачається забезпечити до кінця 2006 року вакцинацією 95% дітей і підвищити такий рівень до 97% у 2007 році.

Мережа лікувально-профілактичних закладів реформується у напрямку сімейної медицини.

Поліпшується оснащення лікувальних закладів охорони здоров'я сучасним лікувально-діагностичним обладнанням.

Протягом останніх років спостерігається тенденція до зростання обсягів бюджетного фінансування на охорону здоров'я. Так, витрати на одного мешканця у 2006 році становлять 183,2 грн., проти 137,5 грн. у 2005 році, прогноз 2007 року – 223 грн.

На об'єктах центральної міської лікарні завершені роботи на дитячому інфекційному відділенні (реконструкція приміщень – 200 тис. грн.), приміщенні паталого - анатомічного відділення (освоєно - 100 тис. грн.), завершені роботи з відновлення пральні лікувального комплексу № 2 по вул.Світлова,1 (освоєно - 132,8 тис. грн.), розпочаті покрівельні роботи (40 тис. грн.)

Житлово-комунальне господарство.

Реалізація політики реформування житлово-комунальної сфери здійснюється відповідно до Програми реформування і розвитку житлово-комунального господарства на 2002-2005 роки та на перспективу до 2010 року, затвердженої постановою Кабінету Міністрів України від 14 лютого 2002 року № 139, відповідною міською програмою реформування житлово-комунальної сфери та стратегічного плану розвитку житлово-комунального господарства міста на 2005-2011 рр., які передбачають розвиток галузі на основі її демонополізації; удосконалення системи управління; проведення економічно обґрунтованої тарифної та ефективної енергозберігаючої політики; підвищення якості житлово-комунальних послуг.

Проте через важкий фінансовий стан підприємств та дефіцит бюджетних коштів реформування житлово-комунального господарства здійснюється недостатніми темпами.

В останні роки практично не оновлювалися основні фонди, що спричиняє їх старіння та знос. Постійно зростає дебіторська та кредиторська заборгованість на підприємствах, а також рівень збитковості. За 2006 рік інвестиції у будівництво та реконструкцію об'єктів житлово-

комунального господарства за рахунок усіх джерел фінансування на виконання заходів Програми реформування житлово-комунального господарства склали близько 3,0 млн. грн., в тому числі з державного бюджету 1,0 млн. грн.

В 2006 році міською владою приведені у відповідність з собівартістю тарифи по утриманню будинків, споруд та прибудинкової території, водопостачанню та водовідведенню та тепlopостачанню.

Таблиця 21. Фінансування житлово-комунального господарства з бюджету міста

<i>Показники</i>	<i>Одиниця виміру</i>	<i>2004 рік</i>	<i>2005 рік</i>	<i>2006 рік</i>
• на благоустрій міста	тис.грн	1697,9	2265,2	2738,7
• капітальний ремонт житла	тис.грн	407,0	406,99	100
• внески в статутні фонди	тис.грн	1726,7	1726,7	1226,2

Водопостачання

Надання послуг по водопостачанню та водовідведенню в місті забезпечує комунальне підприємство “Міський водоканал”.

Об’єкти КП “Міський водоканал” розташовані в межах міста Нова Каховка на загальній площі 35,86 га.

Комунальний водопровід міста експлуатує:

- 18 артезіанських свердловин, 12 із них утворює два локальних водозабори, решта свердловин розташована по всій території міста.
- 115,8 км водопровідних мереж, діаметром від 50 до 400 мм.
- 168,3 км каналізаційних мереж, діаметром від 100 до 1000 мм.
- очисні споруди каналізації на повну механічну та біологічну очистку потужністю 25,0 тис. м³ за добу.

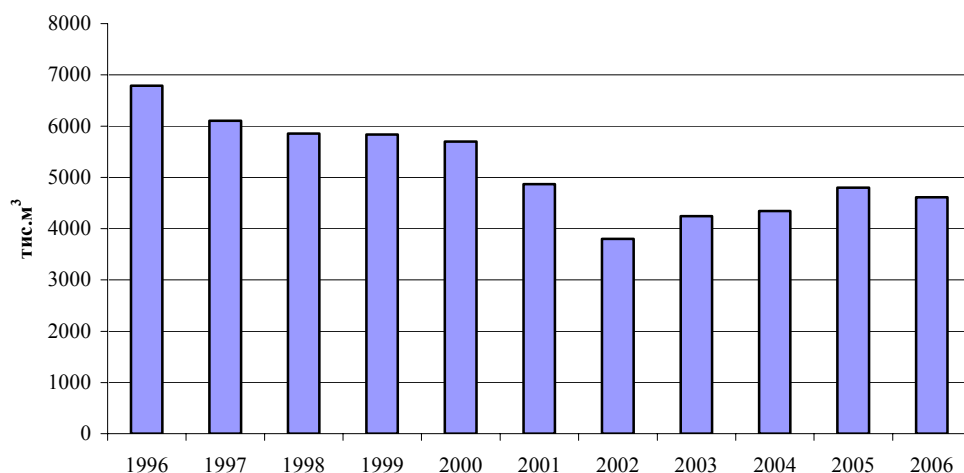


Рис. 22. Споживання питної води, тис.куб.м

Електропостачання міста.

Енергопостачання міста забезпечує Новокаховський РЕЗ і ЕМ.

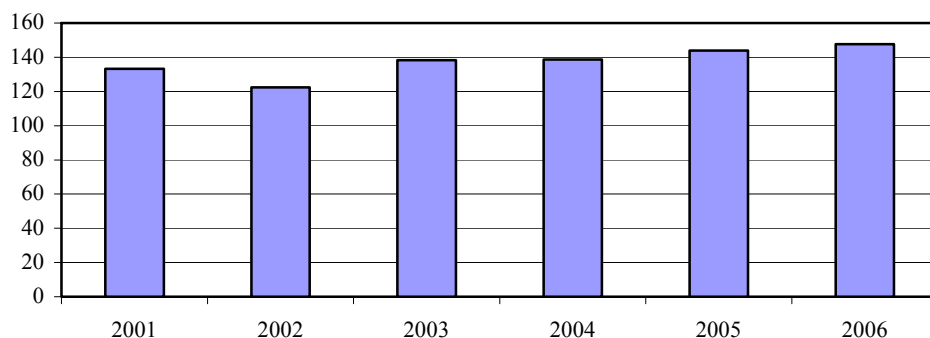


Рис. 23. Споживання електроенергії, МВт-год

Споживання електроенергії у 2006 році виросло на 9 МВт-год у порівнянні з 2004 роком. Взагалі спостерігається тенденція незначного збільшення споживання електроенергії.

Газопостачання

Газопостачання міста забезпечує Новокаховська філія ВАТ "Херсонгаз".

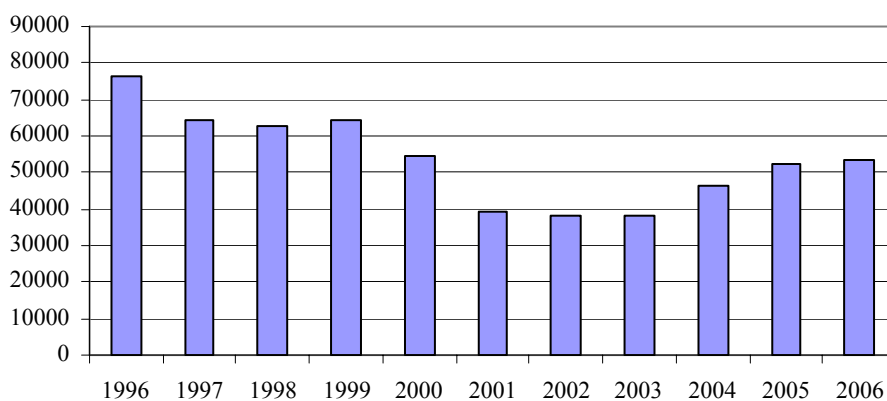


Рис. 24. Споживання газу, тис.куб.м

За 2006 рік мешканцями та підприємствами міста було спожито 53502 тис.м³ газу. Найбільше споживання газу спостерігалось в середині-наприкінці 90-х років. В 1996 кількість спожитого газу складала 76290 тис.м³ газу.

Теплопостачання

Центральне опалення всім категоріям споживачів в місті надає комунальне підприємство "Новокаховтеплокомуненерго".

До комунального підприємства "Новокаховтеплокомуненерго" відносяться 8 котельних (1 котельня орендується), де на природному газі працюють 7 котельних, а на вуглі 1. Протяжність теплових трас складає 67 км, з них діючих 61 км. Потужність котельних 188,4 Гкал у годину, приєднання навантаження 127,05 Гкал на годину.

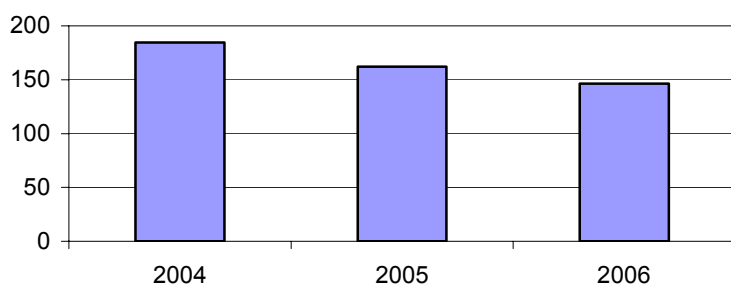


Рис. 25. Споживання тепла, Гкал

Розвиток зв'язку

В останні роки забезпечувалось збереження позитивних тенденцій розвитку галузі зв'язку.

За підсумками січня-грудня 2006 року надано послуг зв'язку на суму 15,5 млн. грн., в тому числі: поштового на 1,4 млн. грн., електровз'язку на 13,8 млн. грн., супутникового зв'язку на 325 тис. грн. і комп'ютерного (надання доступу до Інтернет) 27,2 тис. грн., в порівнянні з відповідним періодом 2005 року у діючих цінах відповідно більше на 7,1%, 13,3% 6,4%

Населенню надано послуг на 9,3 млн. грн., що складає 60% до загальної суми. Структура послуг зв'язку за останній час майже не змінилась.

За січень - грудень 2006 р. встановлено 725 телефонних апаратів, з них 92 апарати пільговим категоріям громадян.

В 2007 році прогнозується зростання обсягу послуг населенню до 9,5 млн. грн. Зросте і кількість встановлених основних телефонних апаратів з до 1600 (220,7%).

За результатами виробництва телекомунікаційних послуг в місті намічена тенденція росту щільності телефонних номерів на 100 мешканців.

Забезпечується розвиток інформаційних технологій в місті, розширяється доступ до електронних інформаційних ресурсів, введено в дію новий маршрутизатор, збільшено кількість вхідних ліній з 8 до 30, з'явилася можливість підключення на безлімітні пакети та відокремлених ліній на синхронний порт Інтернет. Введено додаткову послугу АТС з програмним керуванням: скорочений набір номера; тимчасова заборона вхідного та вихідного зв'язку; переадресування; конференц-зв'язок; зв'язок за паролем та інші.

Транспорт

Транспортний комплекс є не менш важливою складовою у структурі економіки. За 2006 рік підприємствами транспорту перевезено 43,4 тис. тонн вантажів, що на 31,3% більше обсягів попереднього року, вантажообіг збільшився в 17,6 рази за рахунок збільшення дальності перевезення вантажів та склав 12160,9 тис. т/км.

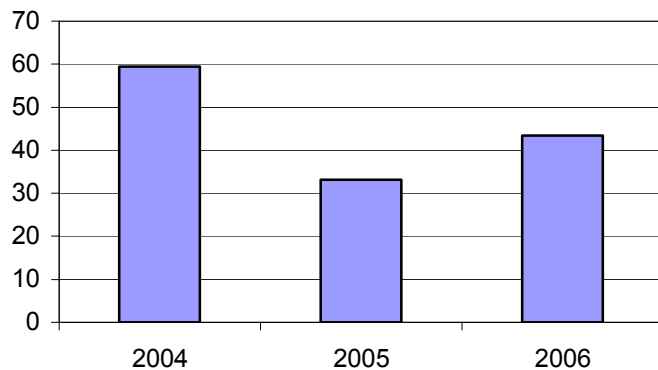


Рис. 26. Перевезення вантажів автотранспортом, тис.т.

Обсяги пасажирських перевезень за 2006 рік зменшились порівняно з 2005 роком на 17,9%, перевезено 1304,3 тис. пасажирів, пасажирооборот склав 33217,2 тис. пас. км., що менше попереднього року на 12,9%, внаслідок скорочення кількості маршрутів, що обслуговуються Новокаховськими пасажирськими підприємствами.

Таблиця 22. Обсяги пасажирських перевезень

	2005	2006
Перевезено пасажирів, тис.	1588,4	1304,3
Сумарна довжина маршрутів, км	88,1	88,1
Кількість маршрутів	5	5
Пасажирооборот, тис. пас.км	38129,2	33217,2

Найбільш характерним для сучасного стану транспортного комплексу є старіння

основних фондів усіх видів транспорту, невідповідність їх технічного рівня сучасним вимогам, недостатнє інвестування в модернізацію і оновлення рухомого складу.

Оновлення та модернізація основних фондів транспортного комплексу здійснюється, в основному, за рахунок власних коштів підприємств, що не вирішує питання в повному обсязі в зв'язку з тяжким фінансовим становищем.

Велику проблему для автомобільного транспорту складають пільгові перевезення і регульовані тарифи. Такі перевезення, як правило, не компенсуються, що призводить до нераціональної зміни структури автобусного парку. Парк великих і особливо великих автобусів, які є основою транспорту загального користування, на 95% використав свій ресурс і повинен бути списаний.

На виконання "Міської програми забезпечення безпеки руху на автомобільних дорогах, вулицях міст, інших населених пунктів і залізничних переїздах на 2004-2007 роки" щомісячно проводиться аналіз аварійності по місту, створені ради з профілактики дорожньо-транспортного травматизму, ведеться облік аварійності та порушень Правил дорожнього руху всіх категорій працюючих, встановлена система реагування по кожному випадку, проводиться відомче розслідування.

Протягом 2006 року виконано роботи, пов'язані з ремонтом та утриманням автомобільних доріг на суму 591,7 тис. грн., крім того за рахунок коштів з Державного бюджету виконано капітальний ремонт 41,185 тис. кв. м. дороги на суму 1,9 млн. грн.

7. ДОВКІЛЛЯ

7.1. АТМОСФЕРА

Існуючий стан у сфері охорони навколишнього природного середовища в порівнянні з попереднім роком суттєвих змін не зазнав, що свідчить про тенденцію до його стабілізації, хоча деякі з накопичених проблем потребують термінового вирішення.

Обсяг викидів забруднюючих речовин в атмосферне повітря від стаціонарних джерел забруднення в 2006 році склав 305 тонн. Основні джерела викидів оснащені пилогазоочисними установками. В зв'язку із збільшенням питомої ваги викидів забруднюючих речовин від пересувних джерел забруднення в місті Нова Каховка збудована автозаправочна станція для заправки автотранспорту скрапленим газом.

Таблиця 23. Забруднення повітря

Місяць або квартал	2000			2006		
	SO ₁	NO _x	Пил	SO ₃	NO _x	Пил
Річний показник	48,455	58,81	1,879	6,047	31196	5,443

Для відновлення та подальшого розвитку зелених зон на території міста в 2006 році висаджено 1100 молодих дерев, 365 кущів та 0,38 га квітників і газонів.

З метою розвитку територій природно-заповідного фонду рішенням Херсонської обласної ради від 05.07.2006 №44 на території міста Нова Каховка створено об'єкт природно-заповідного фонду площею 9,0 га - парк-пам'ятку садово-паркового мистецтва місцевого значення "Дендропарк Ботанічний".

7.2. УТИЛІЗАЦІЯ ВІДХОДІВ

Місто Нова Каховка є одним з найбільш екологічно безпечних міст півдня України. В місті постійно приділяється багато уваги питанням охорони земель, поверхневих та підземних вод, атмосферного повітря, а також заходам по озелененню та благоустрою.

В місті розроблені та реалізуються місцеві екологічні програми: Програма поліпшення екологічного стану та зменшення техногенного навантаження на території

Новокаховської міської ради "Екологія-2010", Програма поводження з твердими побутовими відходами на території Новокаховської міської ради на період 2006-2011 роки.

Очистка промислових та побутових стічних вод здійснюється на міських очисних спорудах потужністю 25 тис.м³/добу. Ефективність очищення стічних вод, згідно з лабораторними даними аналізів Новокаховського КП "Міський водоканал", становить 96%. В 2006 році за рахунок коштів державного та місцевого бюджетів виконано капітальний ремонт каналізаційного колектору по вул.Індустріальна довжиною 200 м.

В місті Нова Каховка ефективно працює система зливної каналізації. Дощові та талі води по мережі зливних колекторів відводяться з території міста.

Водозабезпечення населення питною водою здійснюється із 18 артезіанських свердловин комунального підприємства "Міський водоканал". Якість питної води відповідає вимогам ДСТУ 2874-82 "Вода питна".

Виконано проектування полігону побутових відходів площею 14,0 га. На разі виконкомом Новокаховської міської ради розглядається пропозиція Україно-Австрійської компанії щодо можливості будівництва в місті Нова Каховка сміттєпереробного комплексу та умови фінансування даного проекту. З цією метою рішенням Новокаховської міської ради від 26.12.2006 №263 підприємству ТОВ КБМП "Демос" надано дозвіл на розробку проекту відведення земельної ділянки площею 10,0 га під будівництво сміттєпереробного комплексу.

За рахунок коштів міського фонду охорони навколишнього середовища у 2006 році виконувались роботи з утилізації побутових відходів на міському сміттєзвалищі на площі 0,6 га. Ліквідовано 4 стихійні звалища загальною площею 1,0 га.

Складування та утилізація промислових відходів здійснюється на полігоні промислових відходів ТОВ "Новокаховський електромашинобудівний завод".

З метою запобігання забруднення навколишнього середовища токсичними відходами у 2006 році підприємствами та організаціями міста передано на утилізацію 1,3 тис. відпрацьованих люмінесцентних ламп та інших ртутьвміщуючих приладів.

8. КУЛЬТУРНО-ОЗДОРОВЧА ТА ТУРИСТИЧНА СФЕРА

Культура.

В галузі культури в 2006 році забезпечено збереження, повноцінна робота мережі культурно-мистецьких закладів, утримання художніх аматорських колективів. Діяльність установ, закладів, організацій культури і мистецтва забезпечувала на достатньому рівні задоволення потреб населення. Залишається незмінною кількість читачів, що засвідчує про не зниження попиту на бібліотечні послуги серед населення.

Протягом останніх років вдається зберегти мережу діючих закладів культури клубного типу. Станом на 1 січня 2007 року їх налічується 12 таких установ, з них у сільській місцевості – 7. Серед діючих клубних закладів близько половини знаходяться в незадовільному стані і потребують невідкладних капітальних ремонтів.

Мережа навчальних мистецьких закладів включає 2 школи естетичного виховання та 2 їх філії. Контингент учнів у школах естетичного виховання складає 770 осіб. Два відділення дитячої школи мистецтв у 2006 році відмітили свої творчі ювілеї.

На обласному звітному концерті аматорських колективів 18 колективів отримало звання "народний" і "зразковий". 2 працівники культури у 2006 році удостоєні звання "Заслужений працівник культури".

В місті діє міська "Програма розвитку культури м. Нова Каховка на період 2004-2007 років".

Для забезпечення повноцінної роботи культурно-мистецьких закладів, проведено ремонтні роботи: ремонт даху Палацу культури, даху міської бібліотеки №2, реконструкцію системи опалення дитячої, юнацької та бібліотеки №2, встановлено нову систему опалення міського музею історії та Дніпрянської селищної бібліотеки, реконструкцію системи опалення та водопостачання дитячої школи мистецтв.

В місті діють 13 колективів художньої самодіяльності, з них:

- Народний оркестр народних інструментів міського Палацу культури, за участю якого засновано обласний фестиваль народної музики "Чумацький шлях";

- Новокаховський народний театр “Шанс” – лауреат багатьох фестивалів та має диплом міжнародного фестивалю в Євпаторії;
- Новокаховський народний ансамбль танцю “Сонечко” – переможець Першого Всеукраїнського конкурсу-фестивалю ім.Т.Шевченка в Донецьку, двічі переможець міжнародного фестивалю в турецькому місті Бергамо та багатьох обласних фестивалів;
- та багато інших: драматичний театр, духовий оркестр, вокальний жіночий ансамбль, тріо бандуристок, ансамбль танцю “Молодість”, хор ветеранів війни та праці, хорова капела української пісні і т.д.

На високому рівні проведено міські фестивали: фестиваль-огляд сільських клубів “Дзвонкова криниця”, молодіжний “Смарагдове місто” та Всеукраїнські “Чумацький шлях” та “Віват, музико!”. Проведено конкурси місцевого, обласного та всеукраїнського рівня “Моя мала Батьківщина”, “Лідер читання – 2006”, “Мельпомена Таврії” та інші.

У 2006 році поліпшено матеріально-технічну базу закладів культури: придбано нові музичні інструменти (бандуру, баяни, скрипки), придбано комп’ютерну техніку (монітори, комп’ютери, сканери), забезпечено доступ до світової мережі Інтернет (Центральна бібліотека, Палац культури), частково поновлено музичну та радіоапаратуру у закладах клубного типу.

Фізичне виховання і спорт.

В галузі фізичної культури та спорту створена і ефективно діє система підготовки спортсменів, поступово збільшується кількість осіб, що займаються фізкультурно-оздоровчою роботою, в тому числі в навчальних закладах, у дитячо-підліткових фізкультурно-спортивних клубах за місцем проживання, в секціях і командах з різних видів спорту, в дитячо-юнацьких спортивних школах та реабілітаційно-оздоровчою роботою (спорт інвалідів) тощо. Мережа фізкультурно-оздоровчих та спортивних закладів за місцем проживання населення налічує більше 25 спортивних клубів та секцій різноманітної направленості.

Збудовані та діють 3 спортивні дитячо-юнацькі школи, 21 спортивний зал, 110 спортивних майданчиків, водноспортивна база.

На протязі 2006 року всіма видами фізкультурно-оздоровчої та спортивної роботи займалися понад 7,0 тис. чол., або майже 11,2% населення. Щорічно проводяться спартакіади школярів „Старти надій”, „Шкіряний м’яч”.

За 2006 рік проведено ремонт міського шахово-шашкового клубу на суму 38 тис. грн. Капітально відремонтований спортмайданчик по проспекту Дніпровському 59, на 5-ти спортмайданчиках за місцем проживання і відпочинку зроблено косметичний ремонт.

На виконання програми “Розвиток футболу 2003-2008 роки” постійно проводяться змагання з футболу серед школярів та учнівської молоді, змагання серед дворових команд під час канікул, турніри з міні-футболу та фут залу. Кращі команди міста успішно захищають честь на обласних і всеукраїнських змаганнях, чемпіонатах, кубках. Забезпечено зростання кількості організаційних футбольних команд різних вікових груп, їх 47, а також кількості футболістів, які займаються в цих командах. На базі комплексної ДЮСШ «Таврія» створено ДЮСШ з футболу.

В місті здійснюються заходи щодо створення спортсменам – членам збірних команд України та їх тренерам належних умов для підготовки до чемпіонатів світу, Європи, всеукраїнських змагань.

Фінансування заходів у сфері фізичної культури і спорту передбачається здійснювати як з рахунок бюджетних коштів, так і за рахунок інших джерел (платних послуг, які надають заклади фізичної культури і спорту), благодійної і гуманітарної допомоги, спонсорства

Завдяки 5 тенісним кортам, що знаходяться у міському парку, діє та підносить місто до спортивних вершин Новокаховська тенісна школа – видатне явище спортивного життя країни. Серед вихованців школи, яку зумів створити своїм талантом заслужений тренер України Сергій Жицький, :

- неодноразова чемпіонка України з тенісу, переможниця міжнародних турнірів – Юліана Федак;
- багаторазова чемпіонка України, переможниця міжнародних змагань, чемпіонка Європи – Наталя Білецька;
- чемпіони України – Сергій Ярошенко, Андрій Шашков, Максим Дубов.

Міський стадіон “Енергія” дає змогу відновляти свою спортивну славу командам з найпопулярніших видів спорту в Новій Каховці – мотоболу та футболу. Мотоболісти завоювали срібні медалі в чемпіонаті України 2001 року, а міська футбольна команда “Енергія” за час свого існування 21 раз виграла кубок області, 25 разів була чемпіоном в обласному чемпіонаті.

Завдяки спорткомплексу для стрільби із лука “Динамо”, що дозволяє одночасно 70 спортсменам вийти на стрільбище, Нова Каховка проводить чемпіонати України та Кубок України. В сезон 2002 року проводились два із п’яти рейтингових змагань. Команда лучників Нової Каховки на чемпіонаті України 2002 року посіла восьме місце. Серед відомих лучників, що виховала Нова Каховка, - Тамара Літерова, Вадим Резніков, Людмила Аржанікова.

9. ЦІЛІ РОЗВИТКУ МІСТА (ІНВЕСТИЦІЙНІ ПРОЕКТИ)

Міською радою затверджено низку програм щодо розвитку певних галузей міста, зокрема: Програму соціального і економічного розвитку міста Нова Каховка на 2007 рік, Програму розвитку малого підприємництва міста Нова Каховка на 2007-2008 роки, Програму розвитку інвестиційної діяльності в місті Нова Каховка на 2007 рік., тощо.

Таблиця 24. Планована інвестиційна діяльність у місті до 2010 року

<i>Проект</i>	<i>Кошторисна вартість (млн. грн.)</i>
Будівництво сміттєпереробного заводу	32
Реконструкція очисних споруд	8
Будівництво когенераційної установки на площах котельної №9	10
Програма розвитку системи водопостачання та водовідведення комунального підприємства "Міський водоканал" на 2007-2012 рік	14

10. ДОДАТКИ

10.1. Основні показники міста

<i>Показники</i>	<i>На 01.01.2007</i>
Територія	
Новокаховська міська рада	222,75 км ²
Місто Нова Каховка	24,26 км ²
Адміністративно-територіальний поділ Новокаховської міської ради	
міст	2
селищ	1
сіл	8
Населення	
Новокаховська міська рада	71,6 тис.чол.
Місто Нова Каховка	49,5 тис.чол.
Доходи населення	
Середньомісячна заробітна плата робітників і службовців	855 грн.
Освіта	
Кількість середніх закладів-всього, одиниць	17
• денних	16
• вечірніх	1
Кількість учнів –всього, осіб	7531
• у денних закладах освіти	7398
• у вечірніх закладах освіти	133
Кількість учителів – всього, осіб	683
Середня кількість учнів на 1 вчителя - всього, осіб	11,0
Зайнятість населення	
Рівень зареєстрованого безробіття	2%
Кількість зайнятого населення	20353
Медичне обслуговування	
Кількість лікарів усіх спеціальностей, всього	203
Кількість населення на 1 лікаря, осіб	359,0
Кількість населення на 1 середнього медичного працівника, осіб	151,8
Смертність населення	
Смертність населення з основних причин на 100 000 населення:	
• хвороби системи кровообігу	1060,0
• травми та отруєння	172,0
• злоякісні новоутворення	260,0
Житлово-комунальне господарство	
Житловий фонд міста	1100,2 тис.м ²
Обладнання житлового фонду:	
водопроводом	91,5%
каналізацією	88,3%
центральним опаленням	74,3%
газом	99,8%
гарячим водопостачанням	78,2%
Транспорт	
Перевезено пасажирів, тис.	1304,3
Сумарна довжина маршрутів, км	88,1
Пасажирооборот, тис. пас.км	33217,2

10.2. ПЕРЕЛІК НАЙБІЛЬШИХ ПРОМИСЛОВИХ ПІДПРИЄМСТВ

<i>Назва підприємства</i>	<i>Адреса</i>	<i>Керівники</i>
---------------------------	---------------	------------------

ВАТ "Агропромислова фірма "Таврія"	Херсонська обл., м. Нова Каховка, пр. Дніпровський, 299; тел.: 7-62-28, факс: 7-48-90	Сидоренко Олександр Миколайович
ВАТ "Південелектромаш"	Херсонська обл., м. Нова Каховка, вул. Першотравнева, 35; тел.: 4-23-80, факс: 5-39-55	Лазаренко Сергій Анатолійович
ТОВ "Новокаховський електромашинобудівний завод"	Херсонська обл., м. Нова Каховка, вул. Першотравнева, 35 тел. 4-22-70	Ген. Дир. Іванов Микола Миколайович.
ЗАТ "Завод крупних електричних машин"	Херсонська обл., м. Нова Каховка, вул. Першотравнева, 35а; тел.: 7-25-33, факс: 7-27-00	Четвериков Борис Іванович
ВАТ "Укргідромех"	Херсонська обл., м. Нова Каховка, вул. Промислова, 2; тел.: 4-26-41, факс: 5-18-11	Безобразов Олег Євгенович
Каховська ГЕС	Херсонська обл., м. Нова Каховка тел/факс: 7-06-00	Бородасенко Сергій Вікторович
ВАТ "Приладобудівний завод "Сокіл"	Херсонська обл., м. Нова Каховка, пр. Перемоги, 7; тел. 4-32-37, факс: 5-35-44	Дрижак Віктор Васильович
ВАТ "Новокаховський маслозавод – Тавр"	Херсонська обл., м. Нова Каховка, пр. Дніпровський, 18; тел. 4-26-75	Калініченко Олексій Іванович
ВАТ "Новокаховський завод плавлених сирів"	Херсонська обл., м. Таврійськ, вул. Промислова, 2; тел. 4-20-78	Тищенко Віталій Іванович
ВАТ "Комбінат хлібопродуктів"	Херсонська обл., м. Таврійськ, вул. Промислова, 13	Іваніщенко Олександр Васильович
ВАТ "Новокаховський хлібозавод"	Херсонська обл., м. Нова Каховка, вул. Латиських Срільців, 1; тел. 4-24-69, факс: 4-25-14	Худницька Валентина Василівна
ТОВ "Комп'ютерний світ"	Херсонська обл., м. Нова Каховка, вул. Паризької Комуни, 2д; тел. 7-15-88	Шишкіна Галина Костянтинівна
АТВТ "Меблевий комбінат"	Херсонська обл., м. Нова Каховка, вул. Південна, 1; тел. 4-22-50, 4-23-03, 4-53-64	Лук'яненко Тетяна Вікторівна
Новокаховська міська друкарня	Херсонська обл., м. Нова Каховка, вул. Фабрична, 3	
ТОВ "Завод пластмас"	Херсонська обл., м. Нова Каховка, вул. Промислова, 5; тел. 4-23-39	Мороз Вадим Васильович
ТОВ "Південмлин"	Херсонська обл., с. Райське, вул. Основська, 15а; тел. 7-07-54	Гончаров Едуард Анатолійович
ТОВ "Дніпрянський консервний завод"	Херсонська обл., смт. Дніпріани, вул. Надніпрянська, 200	Тринкаль Валентин Степанович
ЗАТ "Завод силікатної цегли"	Херсонська обл., м. Нова Каховка, вул. Індустріальна, 13; тел. 4-20-91, 4-51-32	Сліпий Сергій Миколайович
ТОВ "Тавіс"	Херсонська обл., м. Нова Каховка, вул. Паризької Комуни, 5а; тел. 5-47-00, 5-34-11	Пилипович Анатолій Федорович

Профіль громади міста Нова Каховка - 2007 розроблено в рамках проекту «Економічний розвиток міст» / USAID

Координатор проекту: Ігор Лепьошкін e-mail: ilepyoshkin@led.net.ua
Незалежний консультант: Володимир Проскурнін e-mail: vvp@sivash.net

Профіль сформовано відділом підприємництва та інвестицій виконавчого комітету Новокаховської міської радию.

Начальник відділу - Тетяна Малій, тел. (05549) 4-26-18; 4-64-16, e-mail: dia@ua.fm